

ETU

Hele BG

2021-2023

Datagrundlag

Hele BG 2021

- 1. HF
- 1.bx
- 1.c
- 2.B
- 2.c
- 2.hf
- 2.x
- 3.b
- 3.c
- 3.x

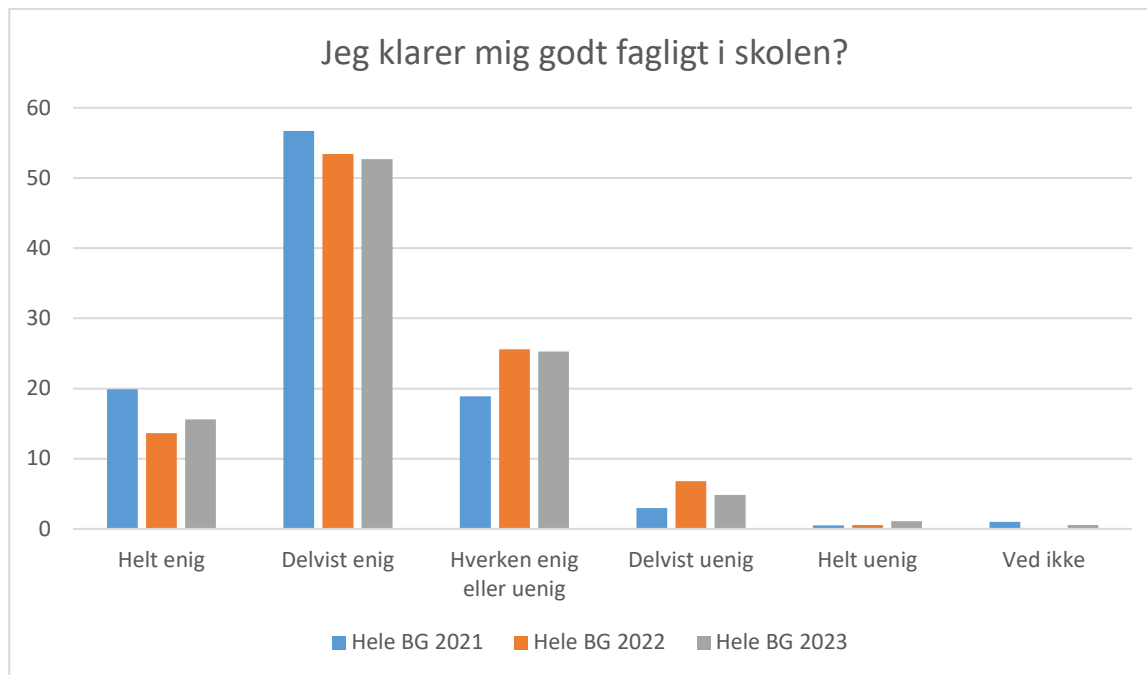
Hele BG 2022

- 1. bx
- 1. C
- 1. HF
- 2. bx
- 2.c
- 2.hf
- 3. B
- 3.c
- 3.x

Hele BG 2023

- 1. B
- 1. C
- 1. HF
- 1.x
- 2. c
- 2. hf
- 2.bx
- 3. bx
- 3. C

Faglig individuel trivsel

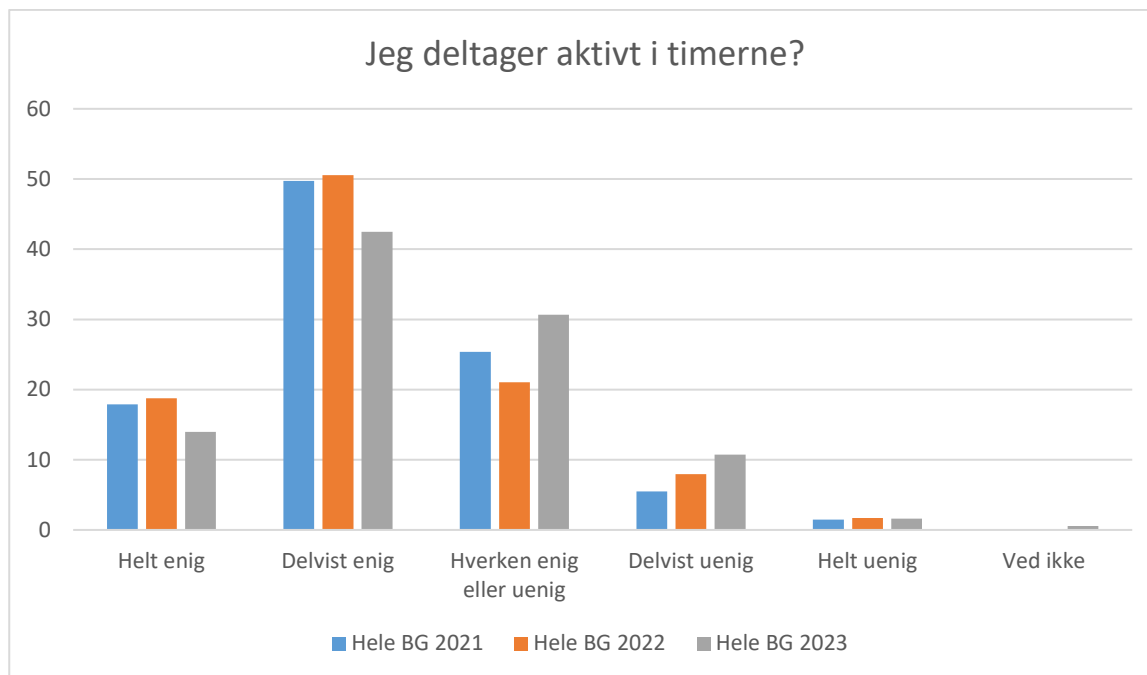


Hele BG 2021; Gennemsnit: 3.9, spredning: 0.7

Hele BG 2022; Gennemsnit: 3.7, spredning: 0.8

Hele BG 2023; Gennemsnit: 3.8, spredning: 0.8

Svarmulighed	Hele 2021: Antal	BG	Hele 2022: Antal	BG	Hele 2023: Antal	BG	Hele 2021: Andel (%)	BG	Hele 2022: Andel (%)	BG	Hele 2023: Andel (%)	BG
Ikke besvaret		0		0		0		-		-		-
Helt enig		40		24		29		20		14		16
Delvist enig		114		94		98		57		53		53
Hverken enig eller uenig		38		45		47		19		26		25
Delvist uenig		6		12		9		3		7		5
Helt uenig		1		1		2		0		1		1
Ved ikke		2		0		1		1		0		1
Total		201		176		186		-		-		-

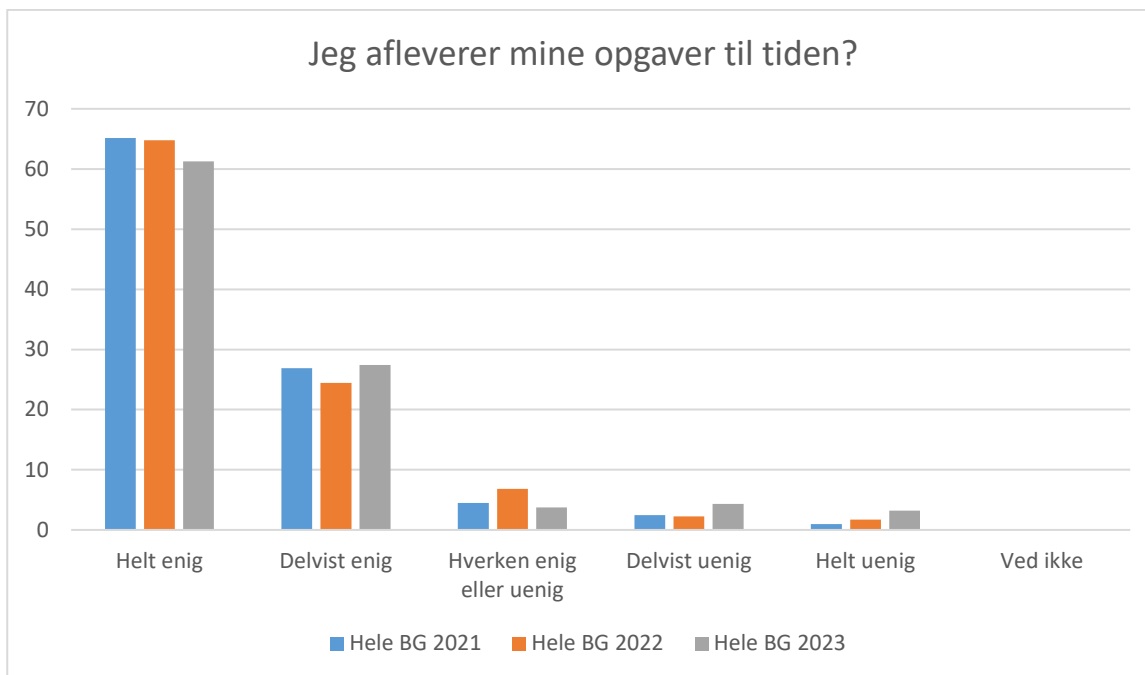


Hele BG 2021; Gennemsnit: 3.8, spredning: 0.9

Hele BG 2022; Gennemsnit: 3.8, spredning: 0.9

Hele BG 2023; Gennemsnit: 3.6, spredning: 0.9

Svarmulighed	Hele 2021: Antal	BG 2022: Antal	Hele 2023: Antal	Hele 2021: Andel (%)	BG 2022: Andel (%)	Hele 2023: Andel (%)
Ikke besvaret	0	0	0	-	-	-
Helt enig	36	33	26	18	19	14
Delvist enig	100	89	79	50	51	42
Hverken enig eller uenig	51	37	57	25	21	31
Delvist uenig	11	14	20	5	8	11
Helt uenig	3	3	3	1	2	2
Ved ikke	0	0	1	0	0	1
Total	201	176	186	-	-	-

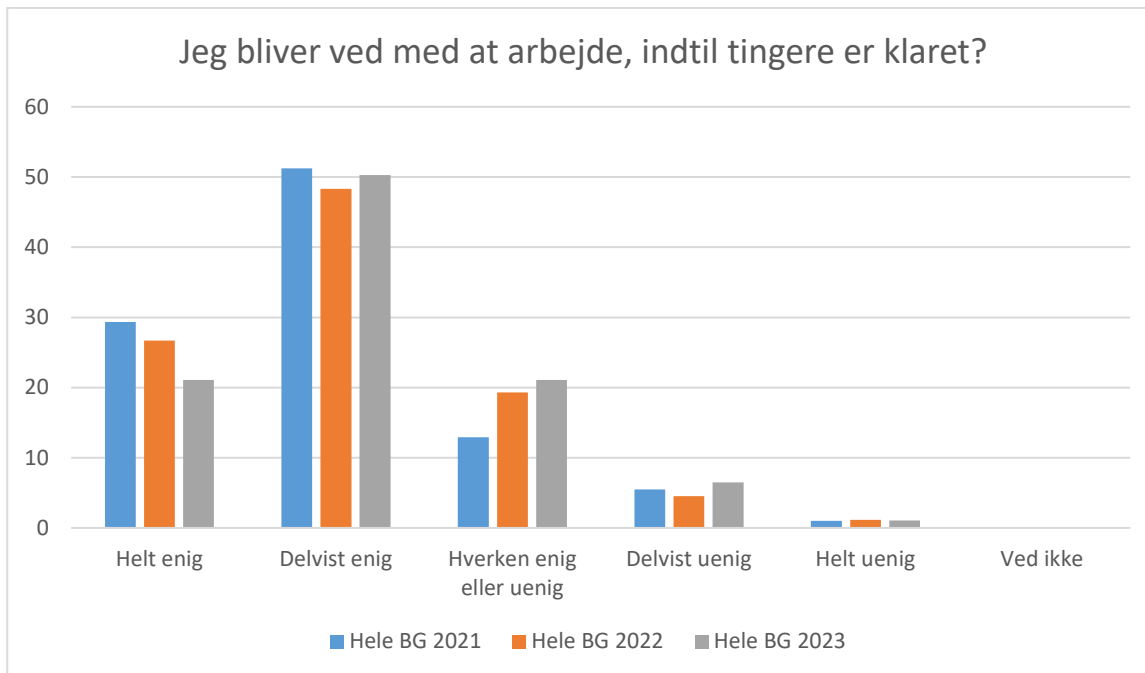


Hele BG 2021; Gennemsnit: 4.5, spredning: 0.8

Hele BG 2022; Gennemsnit: 4.5, spredning: 0.9

Hele BG 2023; Gennemsnit: 4.4, spredning: 1

Svarmulighed	Hele 2021: Antal	BG	Hele 2022: Antal	BG	Hele 2023: Antal	BG	Hele 2021: Andel (%)	BG	Hele 2022: Andel (%)	BG	Hele 2023: Andel (%)	BG
Ikke besvaret	0		0		0		-		-		-	
Helt enig	131		114		114		65		65		61	
Delvist enig	54		43		51		27		24		27	
Hverken enig eller uenig	9		12		7		4		7		4	
Delvist uenig	5		4		8		2		2		4	
Helt uenig	2		3		6		1		2		3	
Ved ikke	0		0		0		0		0		0	
Total	201		176		186		-		-		-	

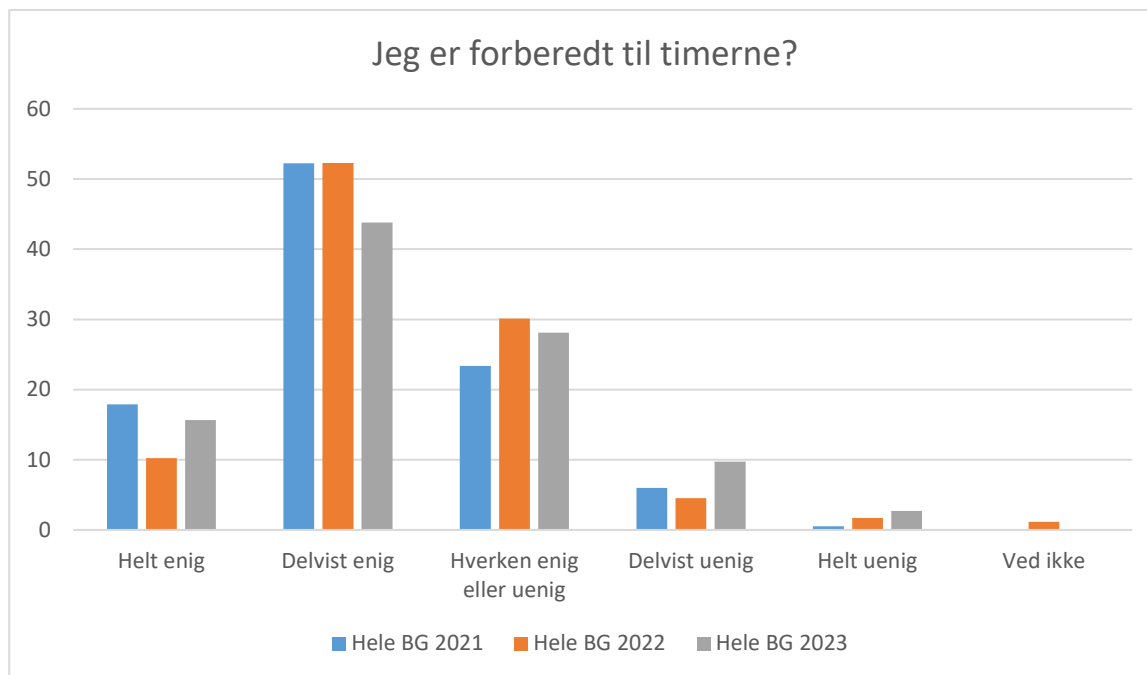


Hele BG 2021; Gennemsnit: 4, spredning: 0.9

Hele BG 2022; Gennemsnit: 3.9, spredning: 0.9

Hele BG 2023; Gennemsnit: 3.8, spredning: 0.9

Svarmulighed	Hele 2021: Antal	BG 2021: Antal	Hele 2022: Antal	BG 2022: Antal	Hele 2023: Antal	BG 2023: Antal	Hele 2021: Andel (%)	BG 2021: Andel (%)	Hele 2022: Andel (%)	BG 2022: Andel (%)	Hele 2023: Andel (%)	BG 2023: Andel (%)
Ikke besvaret		0	0	0	1	1	-	-	-	-	-	-
Helt enig		59	47	47	39	39	29	27	27	27	21	21
Delvist enig		103	85	85	93	93	51	48	48	48	50	50
Hverken enig eller uenig		26	34	34	39	39	13	19	19	19	21	21
Delvist uenig		11	8	8	12	12	5	5	5	5	6	6
Helt uenig		2	2	2	2	2	1	1	1	1	1	1
Ved ikke		0	0	0	0	0	0	0	0	0	0	0
Total		201	176	176	185	185	-	-	-	-	-	-

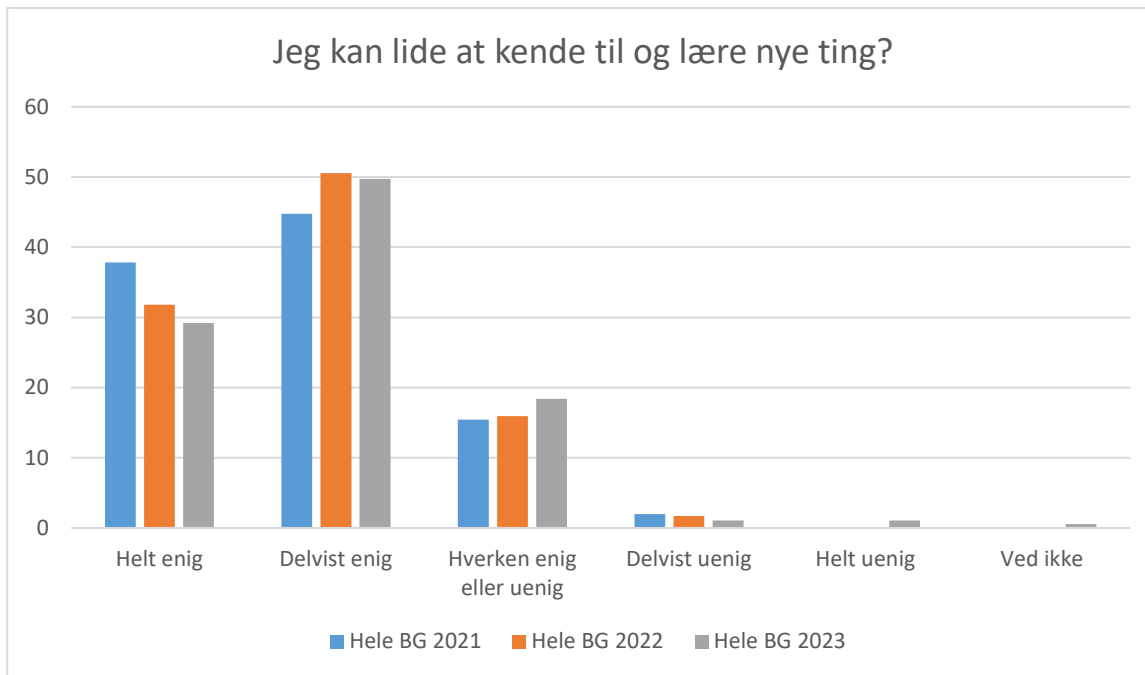


Hele BG 2021; Gennemsnit: 3.8, spredning: 0.8

Hele BG 2022; Gennemsnit: 3.7, spredning: 0.8

Hele BG 2023; Gennemsnit: 3.6, spredning: 1

Svarmulighed	Hele 2021: Antal	BG	Hele 2022: Antal	BG	Hele 2023: Antal	BG	Hele 2021: Andel (%)	BG	Hele 2022: Andel (%)	BG	Hele 2023: Andel (%)	BG
Ikke besvaret		0		0		1		-		-		-
Helt enig		36		18		29		18		10		16
Delvist enig		105		92		81		52		52		44
Hverken enig eller uenig		47		53		52		23		30		28
Delvist uenig		12		8		18		6		5		10
Helt uenig		1		3		5		0		2		3
Ved ikke		0		2		0		0		1		0
Total		201		176		185		-		-		-

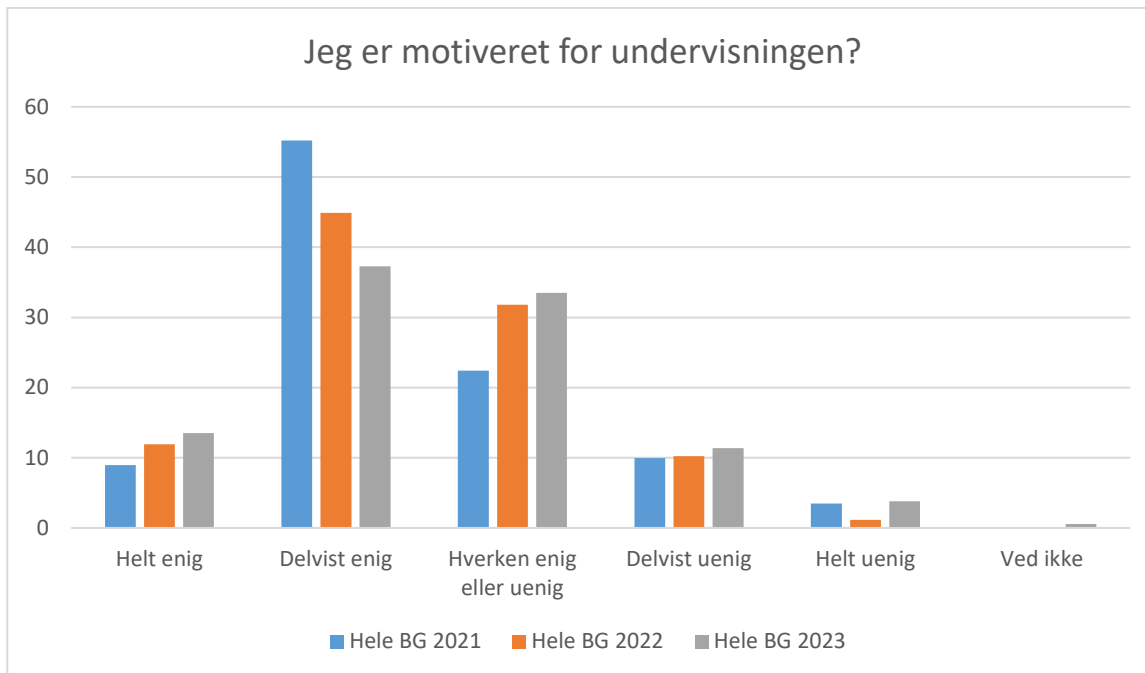


Hele BG 2021; Gennemsnit: 4.2, spredning: 0.8

Hele BG 2022; Gennemsnit: 4.1, spredning: 0.7

Hele BG 2023; Gennemsnit: 4.1, spredning: 0.8

Svarmulighed	Hele 2021: Antal	BG 2021: Antal	Hele 2022: Antal	BG 2022: Antal	Hele 2023: Antal	BG 2023: Antal	Hele 2021: Andel (%)	BG 2021: Andel (%)	Hele 2022: Andel (%)	BG 2022: Andel (%)	Hele 2023: Andel (%)	BG 2023: Andel (%)
Ikke besvaret		0		0		1	-	-	-	-	-	-
Helt enig		76		56		54	38	32	29			
Delvist enig		90		89		92	45	51	50			
Hverken enig eller uenig		31		28		34	15	16	18			
Delvist uenig		4		3		2	2	2	1			
Helt uenig		0		0		2	0	0	1			
Ved ikke		0		0		1	0	0	1			
Total		201		176		185	-	-	-	-	-	-

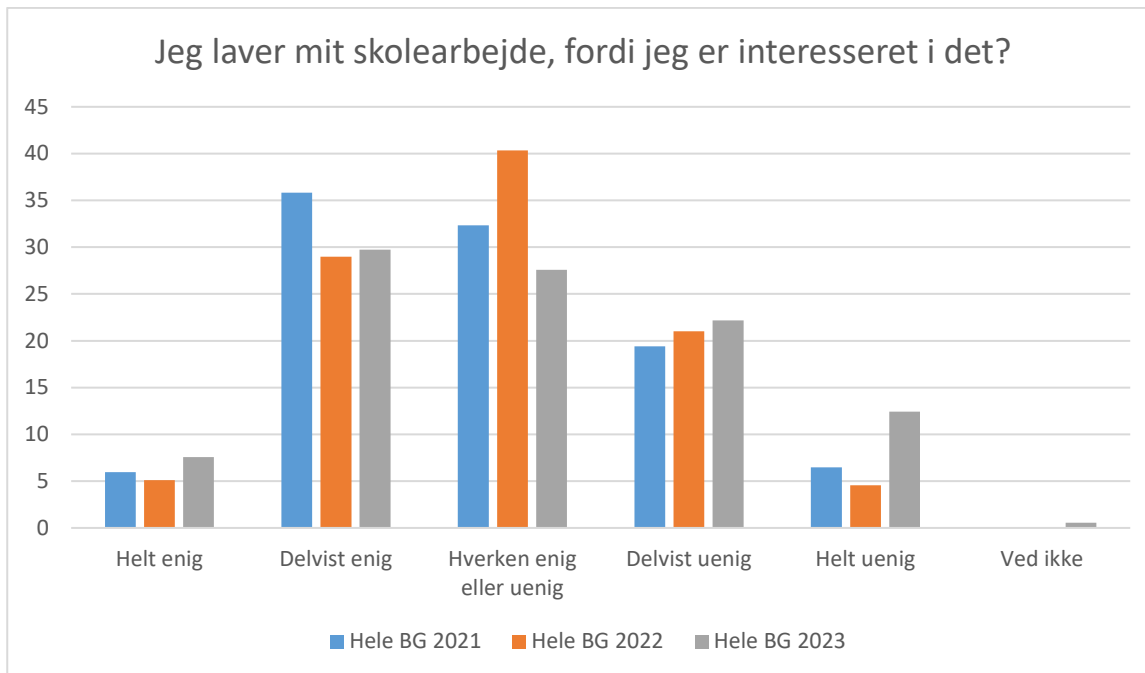


Hele BG 2021; Gennemsnit: 3.6, spredning: 0.9

Hele BG 2022; Gennemsnit: 3.6, spredning: 0.9

Hele BG 2023; Gennemsnit: 3.5, spredning: 1

Svarmulighed	Hele 2021: Antal	BG 2021: Andel (%)	Hele 2022: Antal	BG 2022: Andel (%)	Hele 2023: Antal	BG 2023: Andel (%)
Ikke besvaret	0	-	0	-	1	-
Helt enig	18	9	21	12	25	14
Delvist enig	111	55	79	45	69	37
Hverken enig eller uenig	45	22	56	32	62	34
Delvist uenig	20	10	18	10	21	11
Helt uenig	7	3	2	1	7	4
Ved ikke	0	0	0	0	1	1
Total	201	-	176	-	185	-

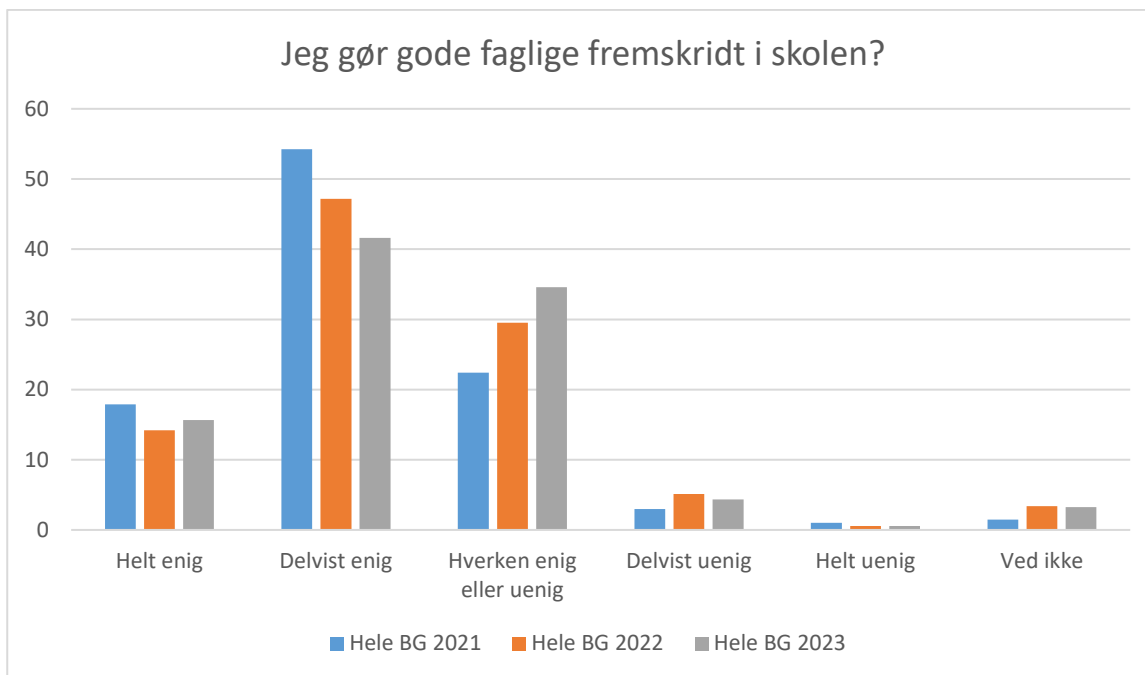


Hele BG 2021; Gennemsnit: 3.2, spredning: 1

Hele BG 2022; Gennemsnit: 3.1, spredning: 0.9

Hele BG 2023; Gennemsnit: 3, spredning: 1.2

Svarmulighed	Hele 2021: Antal	BG 2021: Antal	Hele 2022: Antal	BG 2022: Antal	Hele 2023: Antal	BG 2023: Antal	Hele 2021: Andel (%)	BG 2021: Andel (%)	Hele 2022: Andel (%)	BG 2022: Andel (%)	Hele 2023: Andel (%)	BG 2023: Andel (%)
Ikke besvaret		0	0	0	1	1	-	-	-	-	-	-
Helt enig		12	9	14	14	14	6	5	8	8	8	8
Delvist enig		72	51	55	55	55	36	29	30	30	30	30
Hverken enig eller uenig		65	71	51	51	51	32	40	28	28	28	28
Delvist uenig		39	37	41	41	41	19	21	22	22	22	22
Helt uenig		13	8	23	23	23	6	5	12	12	12	12
Ved ikke		0	0	1	1	1	0	0	1	1	1	1
Total		201	176	185	185	185	-	-	-	-	-	-

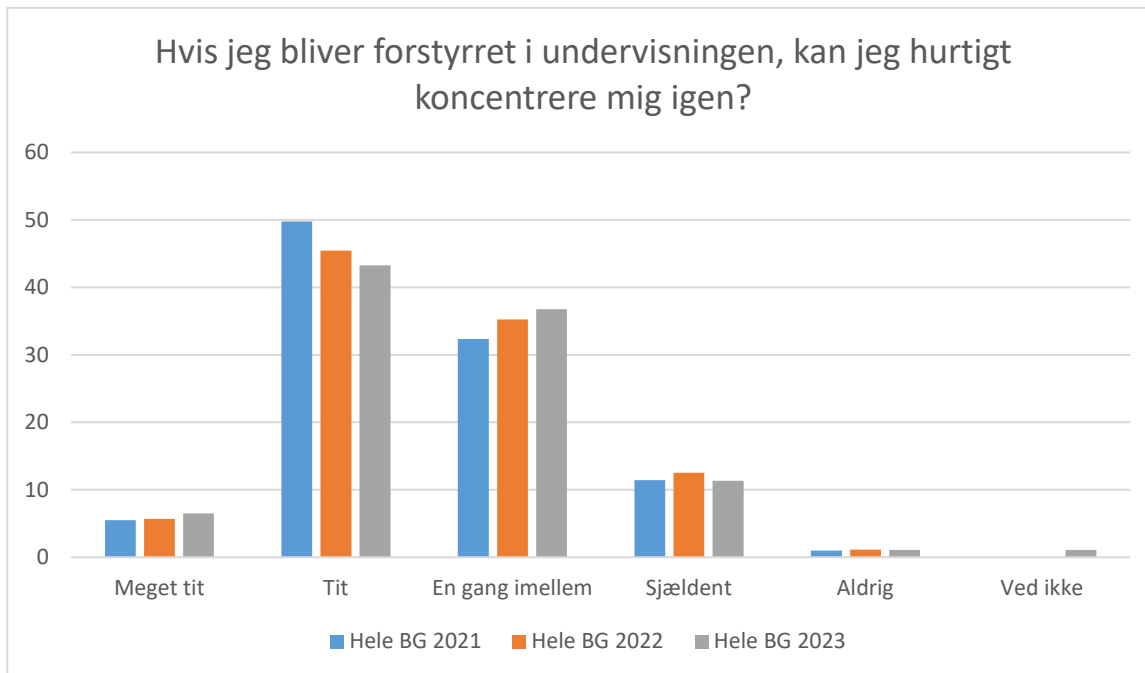


Hele BG 2021; Gennemsnit: 3.9, spredning: 0.8

Hele BG 2022; Gennemsnit: 3.7, spredning: 0.8

Hele BG 2023; Gennemsnit: 3.7, spredning: 0.8

Svarmulighed	Hele BG 2021: Antal	Hele BG 2022: Antal	Hele BG 2023: Antal	Hele 2021: Andel (%)	Hele 2022: Andel (%)	Hele 2023: Andel (%)
Ikke besvaret	0	0	1	-	-	-
Helt enig	36	25	29	18	14	16
Delvist enig	109	83	77	54	47	42
Hverken enig eller uenig	45	52	64	22	30	35
Delvist uenig	6	9	8	3	5	4
Helt uenig	2	1	1	1	1	1
Ved ikke	3	6	6	1	3	3
Total	201	176	185	-	-	-

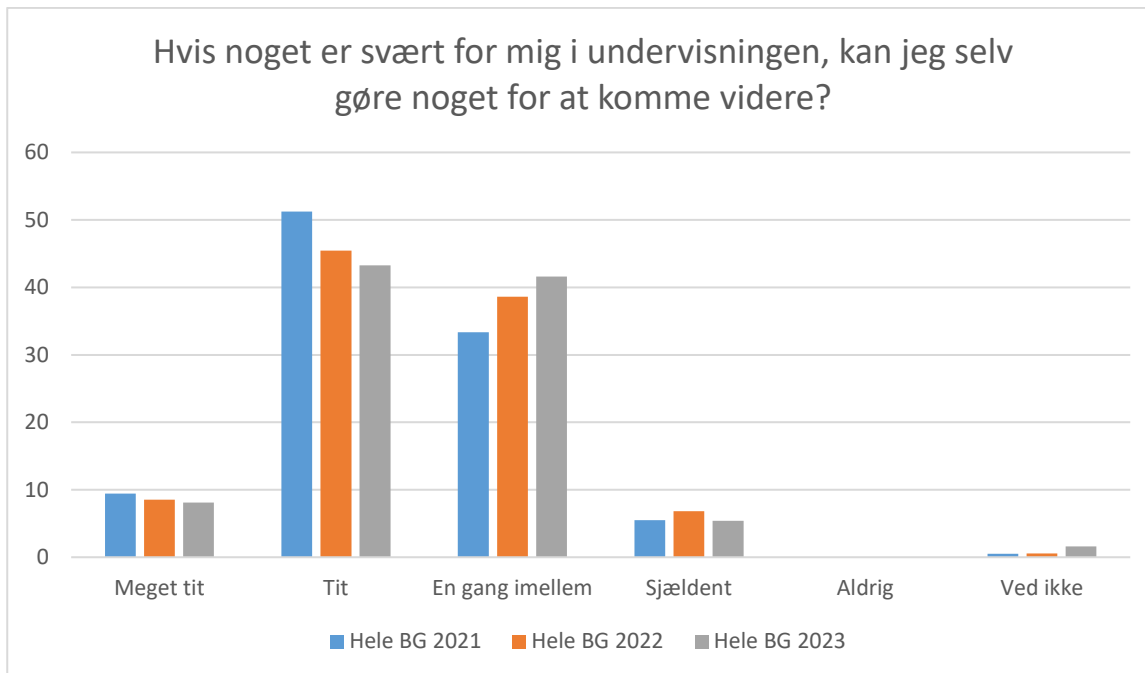


Hele BG 2021; Gennemsnit: 3.5, spredning: 0.8

Hele BG 2022; Gennemsnit: 3.4, spredning: 0.8

Hele BG 2023; Gennemsnit: 3.4, spredning: 0.8

Svarmulighed	Hele BG 2021: Antal	Hele BG 2022: Antal	Hele BG 2023: Antal	Hele BG 2021: Andel (%)	Hele BG 2022: Andel (%)	Hele BG 2023: Andel (%)
Ikke besvaret	0	0	1	-	-	-
Meget tit	11	10	12	5	6	6
Tit	100	80	80	50	45	43
En gang imellem	65	62	68	32	35	37
Sjældent	23	22	21	11	13	11
Aldrig	2	2	2	1	1	1
Ved ikke	0	0	2	0	0	1
Total	201	176	185	-	-	-

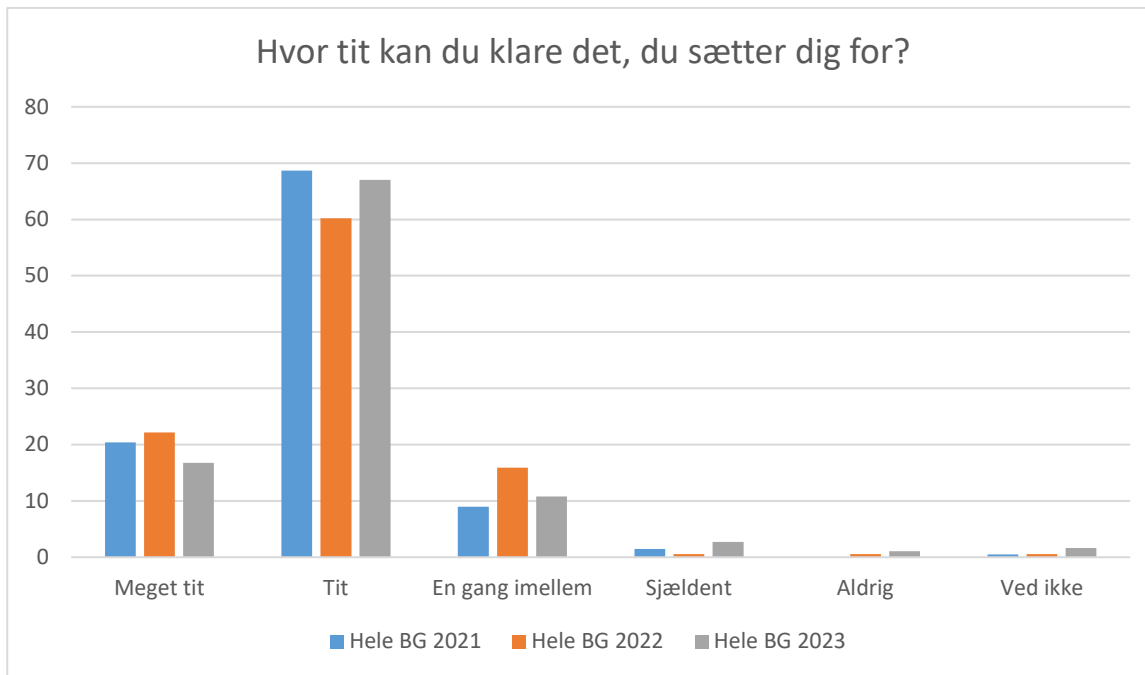


Hele BG 2021; Gennemsnit: 3.7, spredning: 0.7

Hele BG 2022; Gennemsnit: 3.6, spredning: 0.7

Hele BG 2023; Gennemsnit: 3.5, spredning: 0.7

Svarmulighed	Hele BG 2021: Antal	Hele BG 2022: Antal	Hele BG 2023: Antal	Hele 2021: Andel (%)	Hele 2022: Andel (%)	Hele 2023: Andel (%)
Ikke besvaret	0	0	1	-	-	-
Meget tit	19	15	15	9	9	8
Tit	103	80	80	51	45	43
En gang imellem	67	68	77	33	39	42
Sjældent	11	12	10	5	7	5
Aldrig	0	0	0	0	0	0
Ved ikke	1	1	3	0	1	2
Total	201	176	185	-	-	-

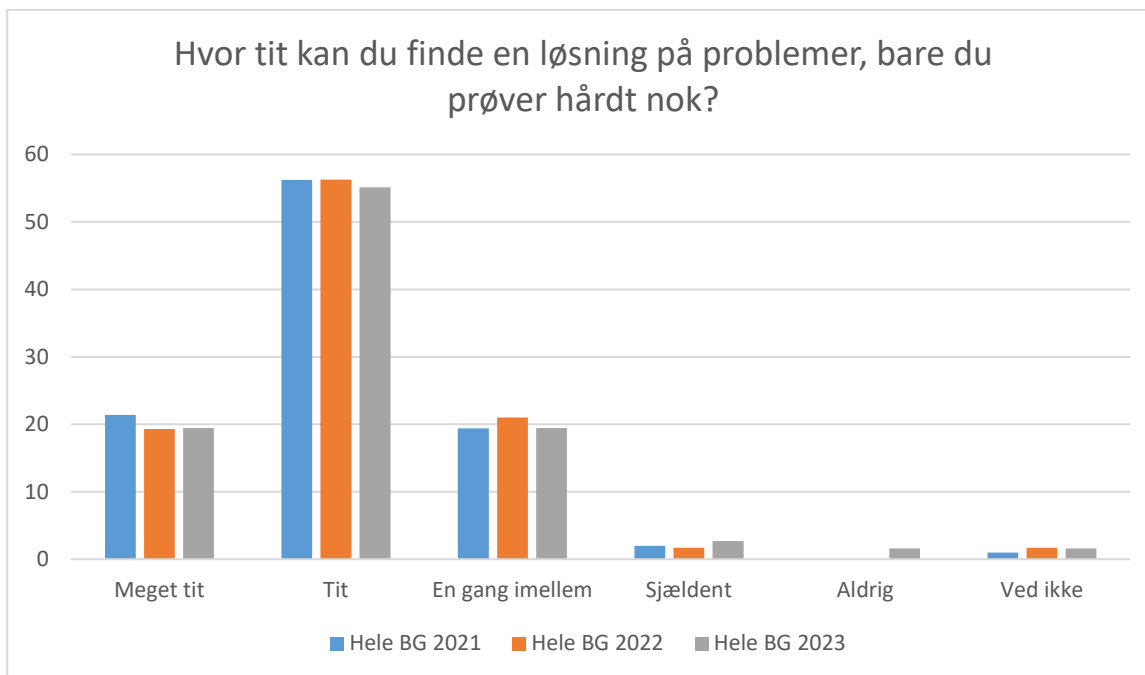


Hele BG 2021; Gennemsnit: 4.1, spredning: 0.6

Hele BG 2022; Gennemsnit: 4, spredning: 0.7

Hele BG 2023; Gennemsnit: 4, spredning: 0.7

Svarmulighed	Hele BG 2021: Antal	Hele BG 2022: Antal	Hele BG 2023: Antal	Hele 2021: Andel (%)	Hele 2022: Andel (%)	Hele 2023: Andel (%)
Ikke besvaret	0	0	1	-	-	-
Meget tit	41	39	31	20	22	17
Tit	138	106	124	69	60	67
En gang imellem	18	28	20	9	16	11
Sjældent	3	1	5	1	1	3
Aldrig	0	1	2	0	1	1
Ved ikke	1	1	3	0	1	2
Total	201	176	185	-	-	-

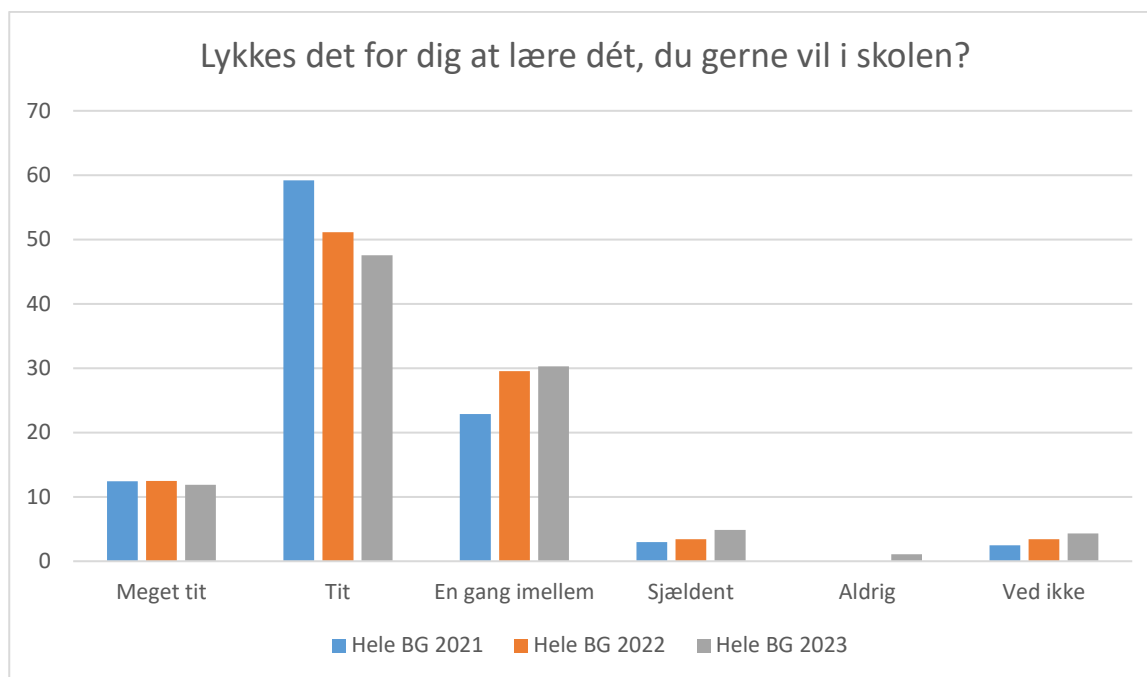


Hele BG 2021; Gennemsnit: 4, spredning: 0.7

Hele BG 2022; Gennemsnit: 3.9, spredning: 0.7

Hele BG 2023; Gennemsnit: 3.9, spredning: 0.8

Svarmulighed	Hele BG 2021: Antal	Hele BG 2022: Antal	Hele BG 2023: Antal	Hele 2021: Andel (%)	Hele 2022: Andel (%)	Hele 2023: Andel (%)
Ikke besvaret	0	0	1	-	-	-
Meget tit	43	34	36	21	19	19
Tit	113	99	102	56	56	55
En gang imellem	39	37	36	19	21	19
Sjældent	4	3	5	2	2	3
Aldrig	0	0	3	0	0	2
Ved ikke	2	3	3	1	2	2
Total	201	176	185	-	-	-



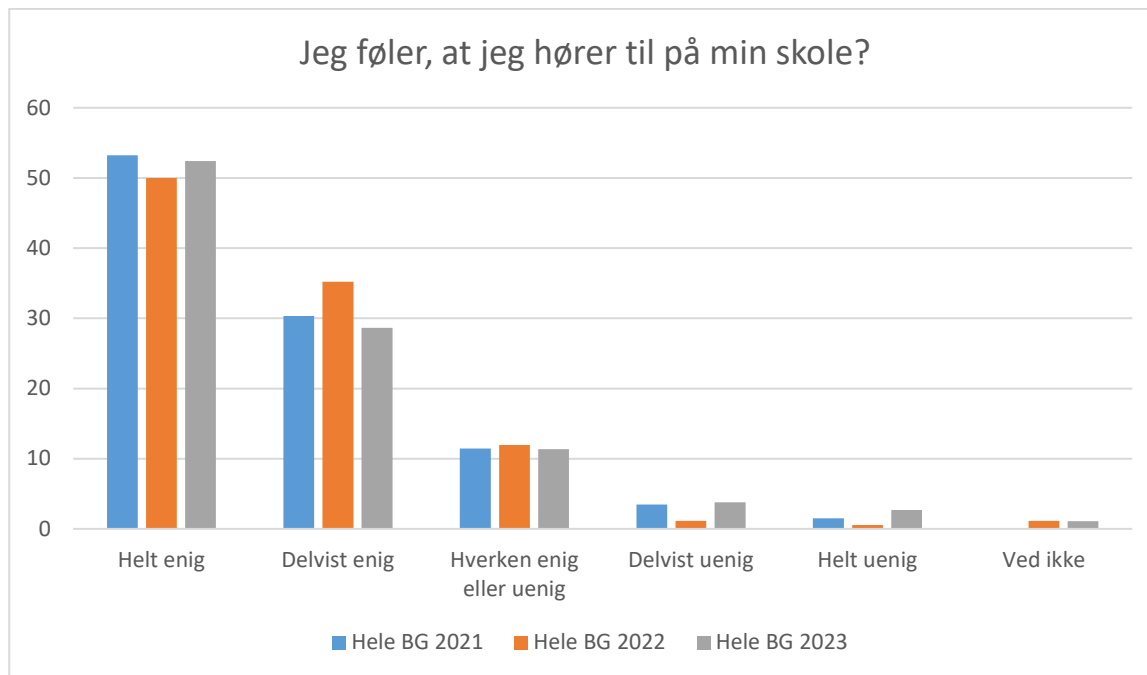
Hele BG 2021; Gennemsnit: 3.8, spredning: 0.7

Hele BG 2022; Gennemsnit: 3.8, spredning: 0.7

Hele BG 2023; Gennemsnit: 3.7, spredning: 0.8

Svarmulighed	Hele BG 2021: Antal	Hele BG 2022: Antal	Hele BG 2023: Antal	Hele BG 2021: Andel (%)	Hele BG 2022: Andel (%)	Hele BG 2023: Andel (%)
Ikke besvaret	0	0	1	-	-	-
Meget tit	25	22	22	12	13	12
Tit	119	90	88	59	51	48
En gang imellem	46	52	56	23	30	30
Sjældent	6	6	9	3	3	5
Aldrig	0	0	2	0	0	1
Ved ikke	5	6	8	2	3	4
Total	201	176	185	-	-	-

Social trivsel

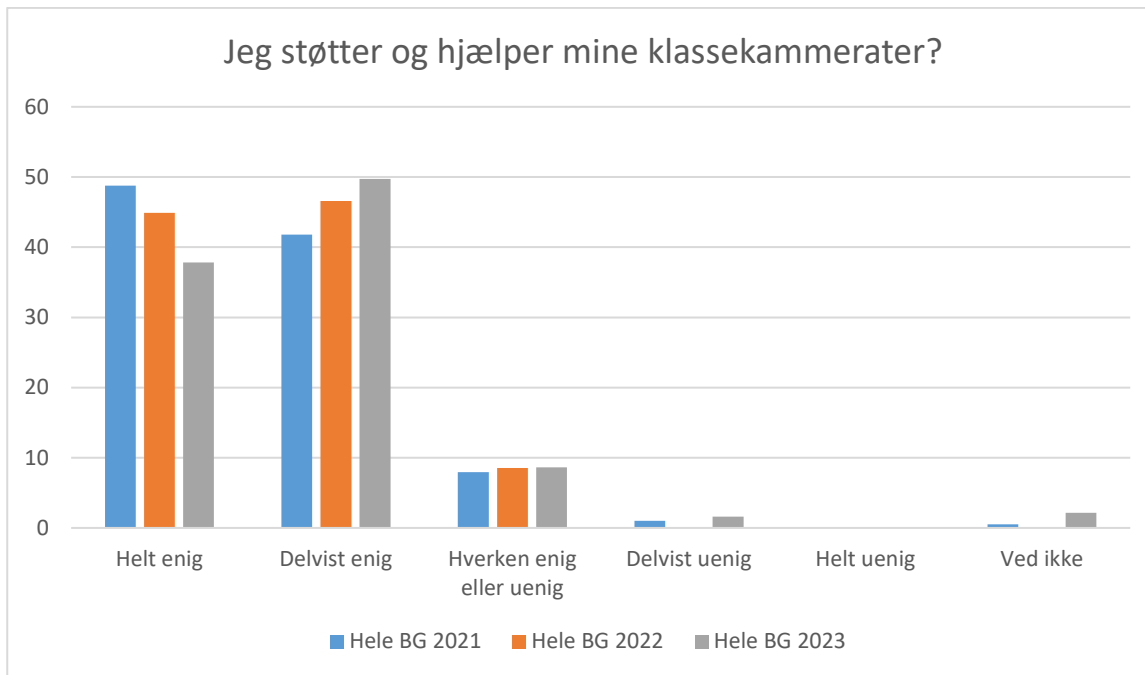


Hele BG 2021; Gennemsnit: 4.3, spredning: 0.9

Hele BG 2022; Gennemsnit: 4.3, spredning: 0.8

Hele BG 2023; Gennemsnit: 4.3, spredning: 1

Svarmulighed	Hele 2021: Antal	BG	Hele 2022: Antal	BG	Hele 2023: Antal	BG	Hele 2021: Andel (%)	BG	Hele 2022: Andel (%)	BG	Hele 2023: Andel (%)	BG
Ikke besvaret		0		0		1		-		-		-
Helt enig		107		88		97		53		50		52
Delvist enig		61		62		53		30		35		29
Hverken enig eller uenig		23		21		21		11		12		11
Delvist uenig		7		2		7		3		1		4
Helt uenig		3		1		5		1		1		3
Ved ikke		0		2		2		0		1		1
Total		201		176		185		-		-		-

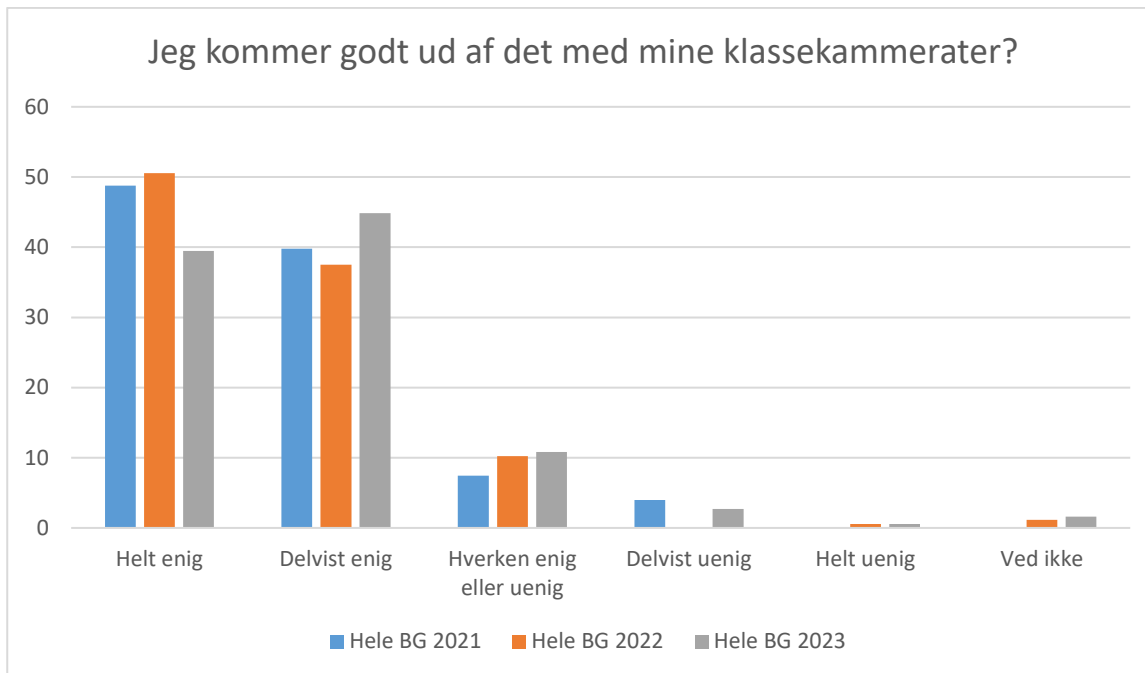


Hele BG 2021; Gennemsnit: 4.4, spredning: 0.7

Hele BG 2022; Gennemsnit: 4.4, spredning: 0.6

Hele BG 2023; Gennemsnit: 4.3, spredning: 0.7

Svarmulighed	Hele 2021: Antal	BG 2022: Antal	Hele 2023: Antal	BG 2021: Andel (%)	BG 2022: Andel (%)	BG 2023: Andel (%)
Ikke besvaret	0	0	1	-	-	-
Helt enig	98	79	70	49	45	38
Delvist enig	84	82	92	42	47	50
Hverken enig eller uenig	16	15	16	8	9	9
Delvist uenig	2	0	3	1	0	2
Helt uenig	0	0	0	0	0	0
Ved ikke	1	0	4	0	0	2
Total	201	176	185	-	-	-



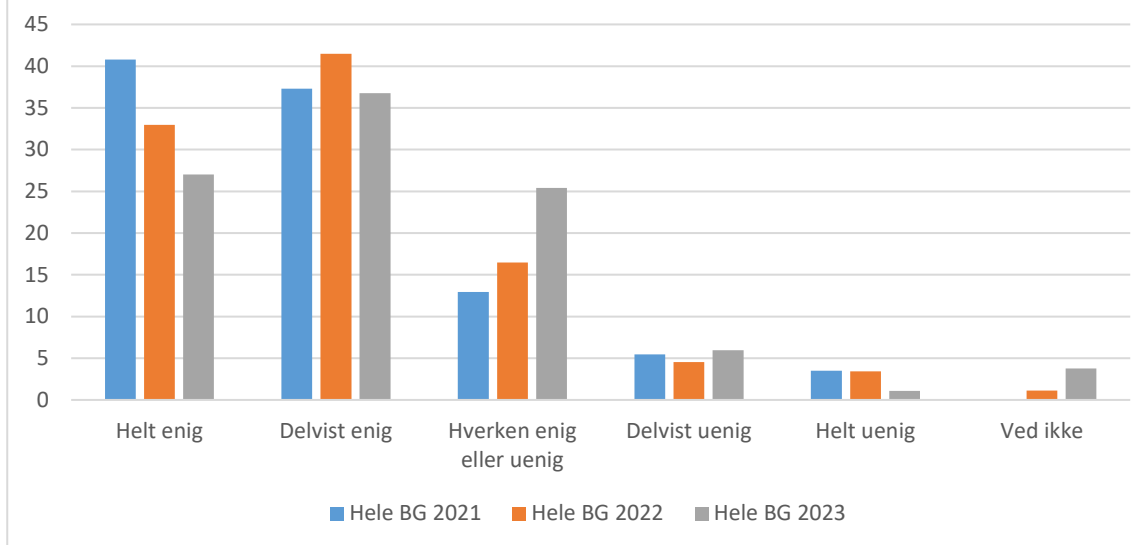
Hele BG 2021; Gennemsnit: 4.3, spredning: 0.8

Hele BG 2022; Gennemsnit: 4.4, spredning: 0.7

Hele BG 2023; Gennemsnit: 4.2, spredning: 0.8

Svarmulighed	Hele 2021: Antal	BG	Hele 2022: Antal	BG	Hele 2023: Antal	BG	Hele 2021: Andel (%)	BG	Hele 2022: Andel (%)	BG	Hele 2023: Andel (%)	BG
Ikke besvaret		0		0		1		-		-		-
Helt enig		98		89		73		49		51		39
Delvist enig		80		66		83		40		38		45
Hverken enig eller uenig		15		18		20		7		10		11
Delvist uenig		8		0		5		4		0		3
Helt uenig		0		1		1		0		1		1
Ved ikke		0		2		3		0		1		2
Total		201		176		185		-		-		-

Stemningen i min klasse er præget af forståelse og respekt for hinanden?

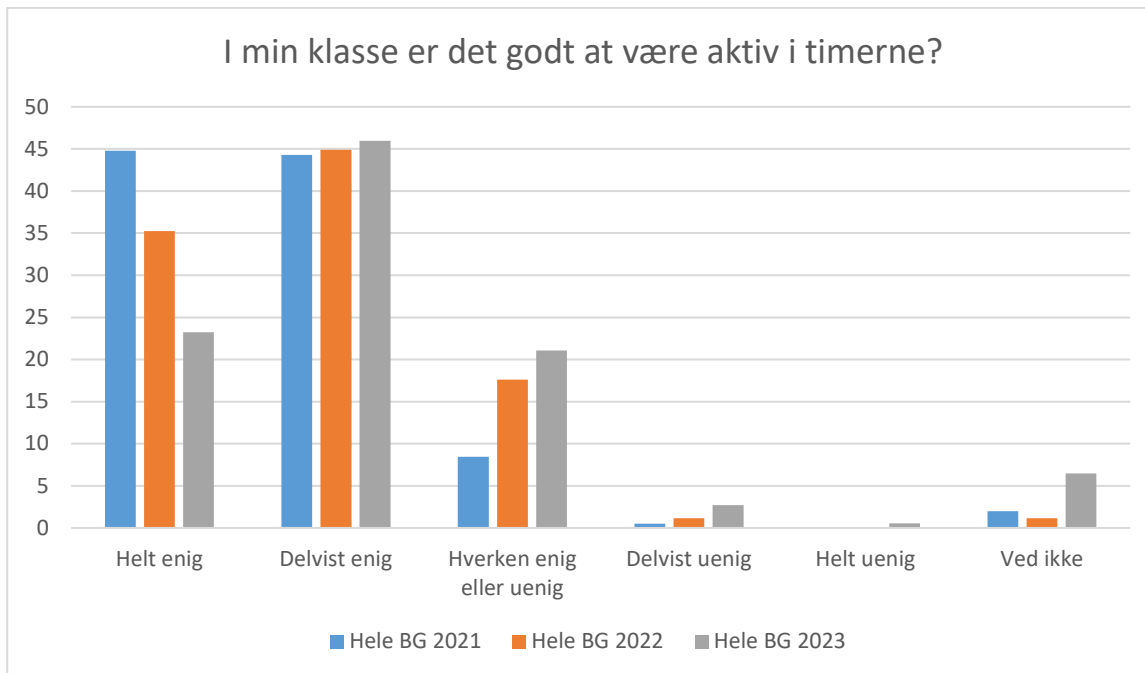


Hele BG 2021; Gennemsnit: 4.1, spredning: 1

Hele BG 2022; Gennemsnit: 4, spredning: 1

Hele BG 2023; Gennemsnit: 3.9, spredning: 0.9

Svarmulighed	Hele 2021: Antal	BG 2022: Antal	Hele 2023: Antal	Hele 2021: Andel (%)	BG 2022: Andel (%)	Hele 2023: Andel (%)
Ikke besvaret	0	0	1	-	-	-
Helt enig	82	58	50	41	33	27
Delvist enig	75	73	68	37	41	37
Hverken enig eller uenig	26	29	47	13	16	25
Delvist uenig	11	8	11	5	5	6
Helt uenig	7	6	2	3	3	1
Ved ikke	0	2	7	0	1	4
Total	201	176	185	-	-	-

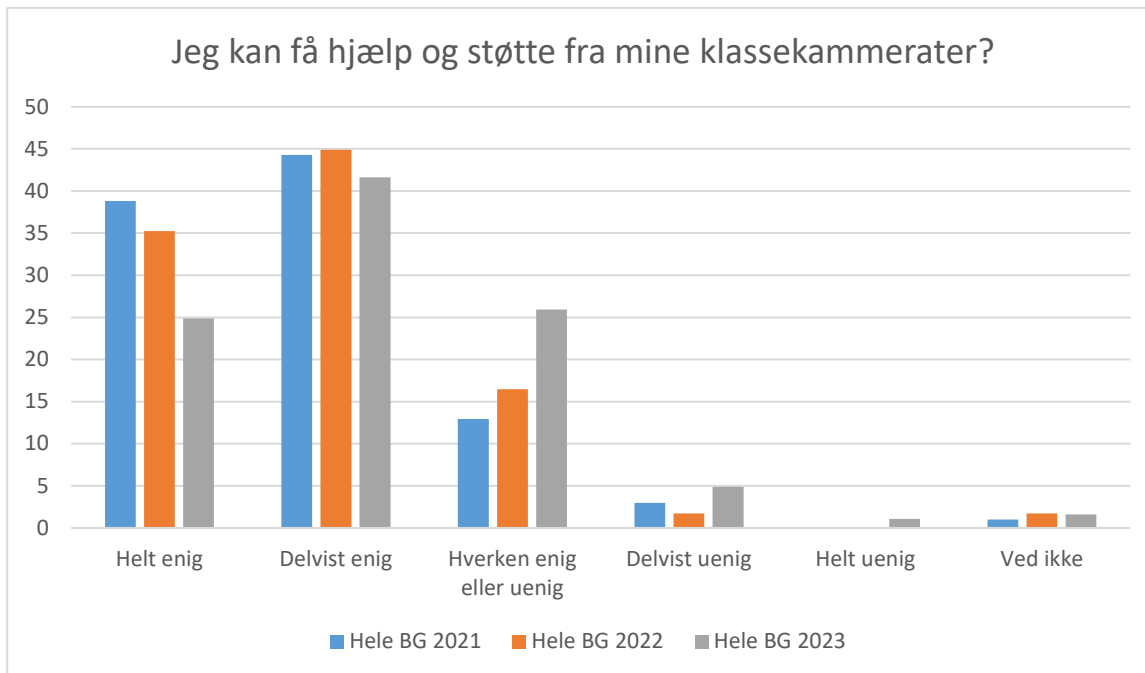


Hele BG 2021; Gennemsnit: 4.4, spredning: 0.7

Hele BG 2022; Gennemsnit: 4.2, spredning: 0.7

Hele BG 2023; Gennemsnit: 3.9, spredning: 0.8

Svarmulighed	Hele 2021: Antal	BG 2021: Antal	Hele 2022: Antal	BG 2022: Antal	Hele 2023: Antal	BG 2023: Antal	Hele 2021: Andel (%)	BG 2021: Andel (%)	Hele 2022: Andel (%)	BG 2022: Andel (%)	Hele 2023: Andel (%)	BG 2023: Andel (%)
Ikke besvaret		0	0	0	1	1	-	-	-	-	-	-
Helt enig		90	62	62	43	43	45	35	44	45	23	46
Delvist enig		89	79	79	85	85	44	45	44	45	46	46
Hverken enig eller uenig		17	31	31	39	39	8	18	8	18	21	21
Delvist uenig		1	2	2	5	5	0	1	0	1	3	3
Helt uenig		0	0	0	1	1	0	0	0	0	1	1
Ved ikke		4	2	2	12	12	2	1	2	1	6	6
Total		201	176	176	185	185	-	-	-	-	-	-

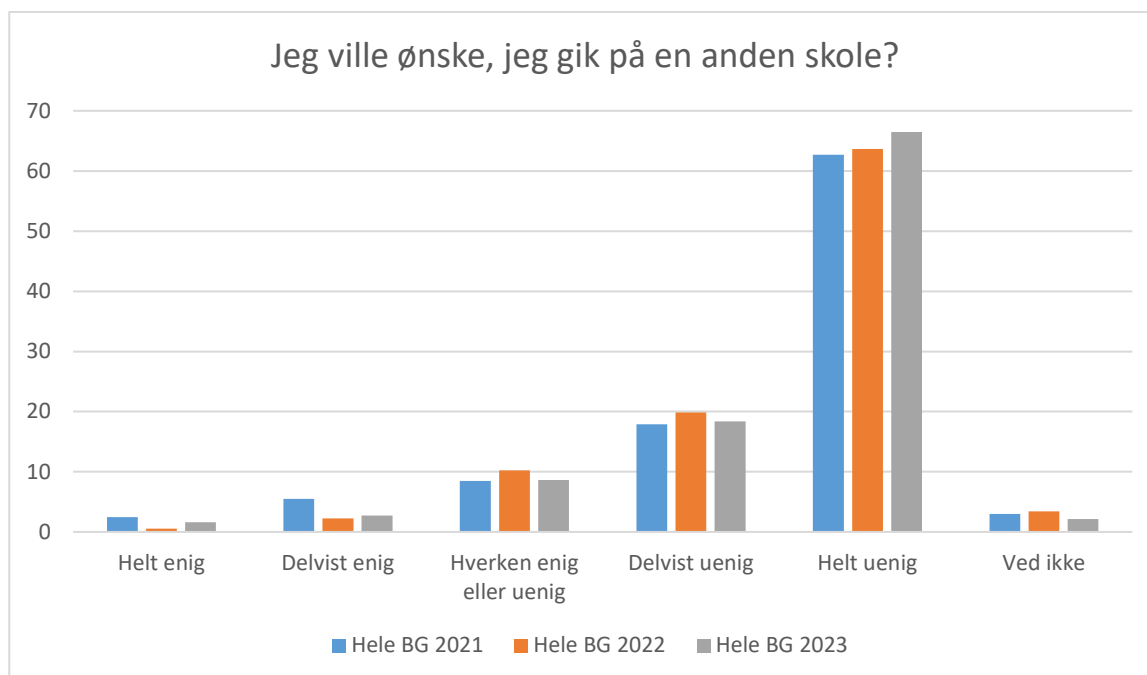


Hele BG 2021; Gennemsnit: 4.2, spredning: 0.8

Hele BG 2022; Gennemsnit: 4.2, spredning: 0.8

Hele BG 2023; Gennemsnit: 3.9, spredning: 0.9

Svarmulighed	Hele 2021: Antal	BG 2021: Antal	Hele 2022: Antal	BG 2022: Antal	Hele 2023: Antal	BG 2023: Antal	Hele 2021: Andel (%)	BG 2021: Andel (%)	Hele 2022: Andel (%)	BG 2022: Andel (%)	Hele 2023: Andel (%)	BG 2023: Andel (%)
Ikke besvaret		0	0	0	1	1	-	-	-	-	-	-
Helt enig		78	62	46	46	46	39	35	25	25	25	25
Delvist enig		89	79	77	77	77	44	45	42	42	42	42
Hverken enig eller uenig		26	29	48	48	48	13	16	26	26	26	26
Delvist uenig		6	3	9	9	9	3	2	5	5	5	5
Helt uenig		0	0	2	2	2	0	0	1	1	1	1
Ved ikke		2	3	3	3	3	1	2	2	2	2	2
Total		201	176	185	185	185	-	-	-	-	-	-

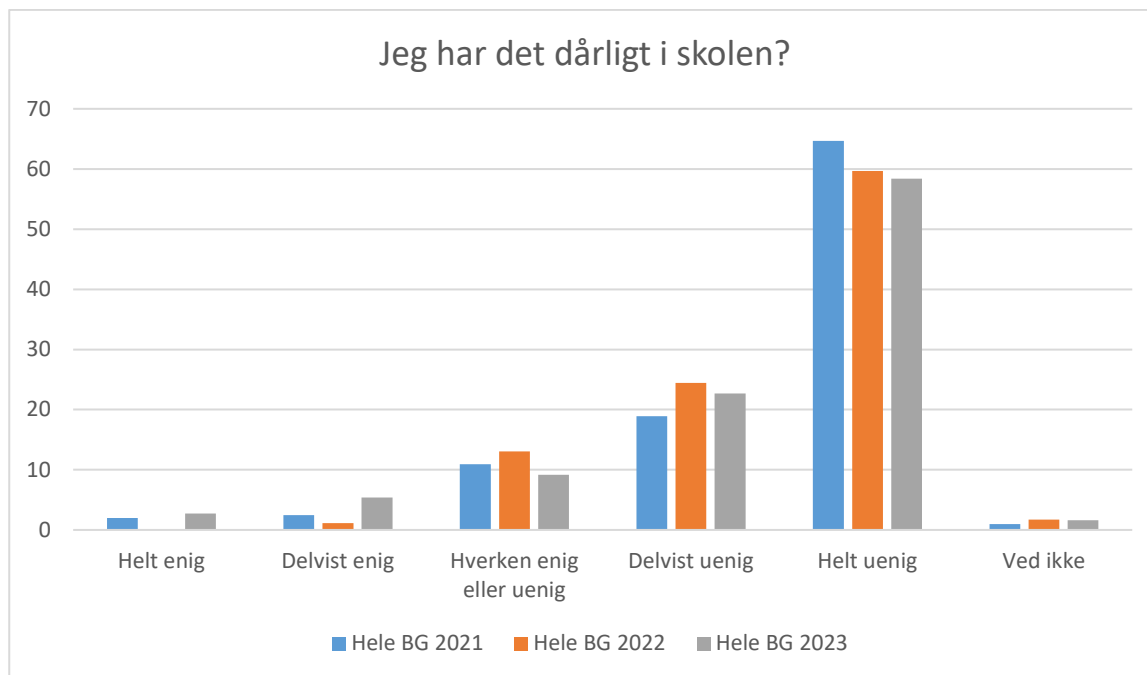


Hele BG 2021; Gennemsnit: 4.4, spredning: 1

Hele BG 2022; Gennemsnit: 4.5, spredning: 0.8

Hele BG 2023; Gennemsnit: 4.5, spredning: 0.9

Svarmulighed	Hele 2021: Antal	BG 2022: Antal	Hele 2023: Antal	Hele 2021: Andel (%)	BG 2022: Andel (%)	Hele 2023: Andel (%)
Ikke besvaret	0	0	1	-	-	-
Helt enig	5	1	3	2	1	2
Delvist enig	11	4	5	5	2	3
Hverken enig eller uenig	17	18	16	8	10	9
Delvist uenig	36	35	34	18	20	18
Helt uenig	126	112	123	63	64	66
Ved ikke	6	6	4	3	3	2
Total	201	176	185	-	-	-

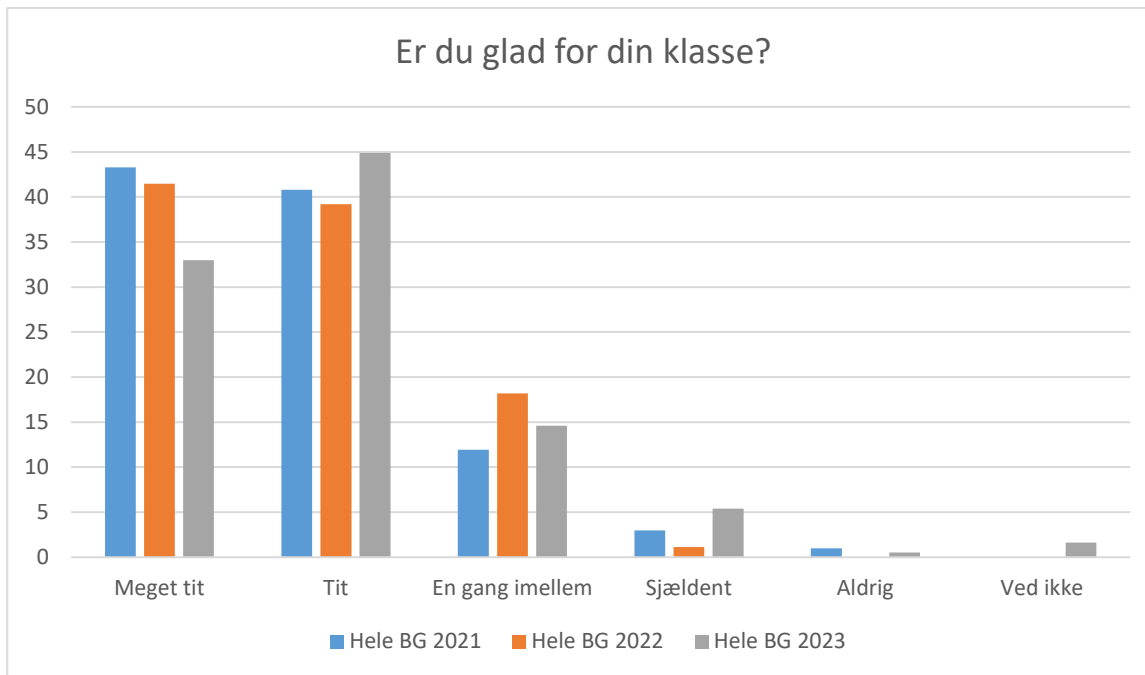


Hele BG 2021; Gennemsnit: 4.4, spredning: 0.9

Hele BG 2022; Gennemsnit: 4.5, spredning: 0.8

Hele BG 2023; Gennemsnit: 4.3, spredning: 1

Svarmulighed	Hele 2021: Antal	BG 2021: Antal	Hele 2022: Antal	BG 2022: Antal	Hele 2023: Antal	BG 2023: Antal	Hele 2021: Andel (%)	BG 2021: Andel (%)	Hele 2022: Andel (%)	BG 2022: Andel (%)	Hele 2023: Andel (%)	BG 2023: Andel (%)
Ikke besvaret		0	0	0	1	1	-	-	-	-	-	-
Helt enig	4	0	0	0	5	5	2	0	0	0	3	3
Delvist enig	5	2	2	2	10	10	2	1	2	1	5	5
Hverken enig eller uenig	22	23	23	23	17	17	11	13	11	13	9	9
Delvist uenig	38	43	43	43	42	42	19	24	19	24	23	23
Helt uenig	130	105	105	105	108	108	65	60	65	60	58	58
Ved ikke	2	3	3	3	3	3	1	2	1	2	2	2
Total		201	176	176	185	185	-	-	-	-	-	-

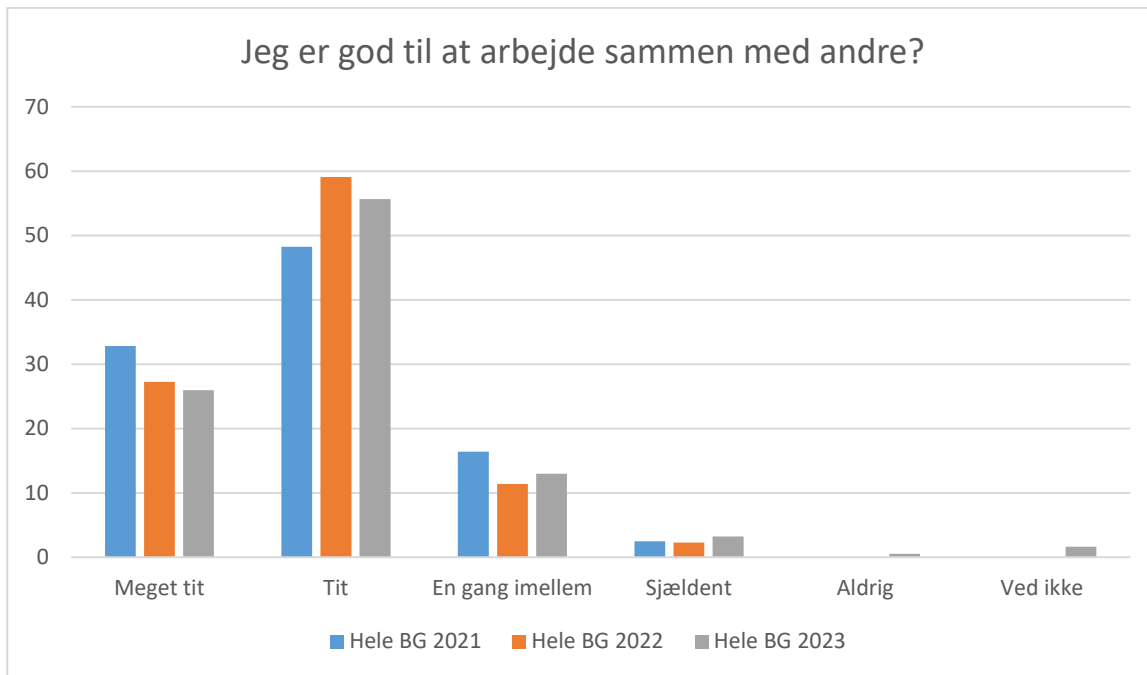


Hele BG 2021; Gennemsnit: 4.2, spredning: 0.8

Hele BG 2022; Gennemsnit: 4.2, spredning: 0.8

Hele BG 2023; Gennemsnit: 4.1, spredning: 0.9

Svarmulighed	Hele BG 2021: Antal	Hele BG 2022: Antal	Hele BG 2023: Antal	Hele BG 2021: Andel (%)	Hele BG 2022: Andel (%)	Hele BG 2023: Andel (%)
Ikke besvaret	0	0	1	-	-	-
Meget tit	87	73	61	43	41	33
Tit	82	69	83	41	39	45
En gang imellem	24	32	27	12	18	15
Sjældent	6	2	10	3	1	5
Aldrig	2	0	1	1	0	1
Ved ikke	0	0	3	0	0	2
Total	201	176	185	-	-	-

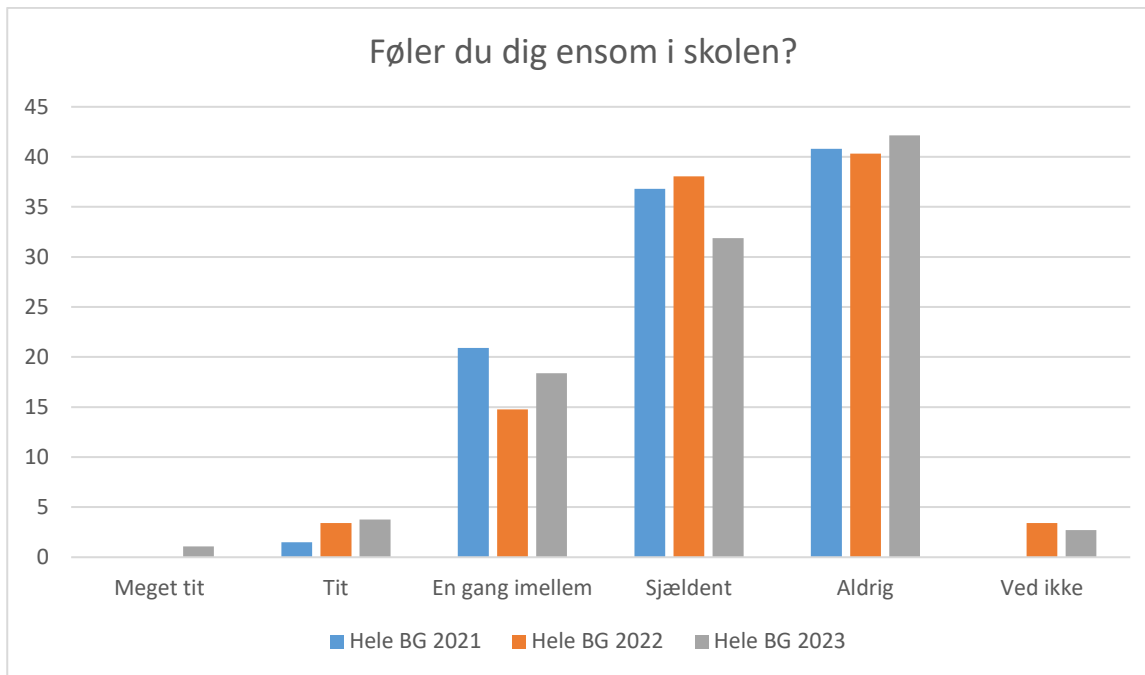


Hele BG 2021; Gennemsnit: 4.1, spredning: 0.8

Hele BG 2022; Gennemsnit: 4.1, spredning: 0.7

Hele BG 2023; Gennemsnit: 4, spredning: 0.8

Svarmulighed	Hele BG 2021: Antal	Hele BG 2022: Antal	Hele BG 2023: Antal	Hele 2021: Andel (%)	Hele 2022: Andel (%)	Hele 2023: Andel (%)
Ikke besvaret	0	0	1	-	-	-
Meget tit	66	48	48	33	27	26
Tit	97	104	103	48	59	56
En gang imellem	33	20	24	16	11	13
Sjældent	5	4	6	2	2	3
Aldrig	0	0	1	0	0	1
Ved ikke	0	0	3	0	0	2
Total	201	176	185	-	-	-



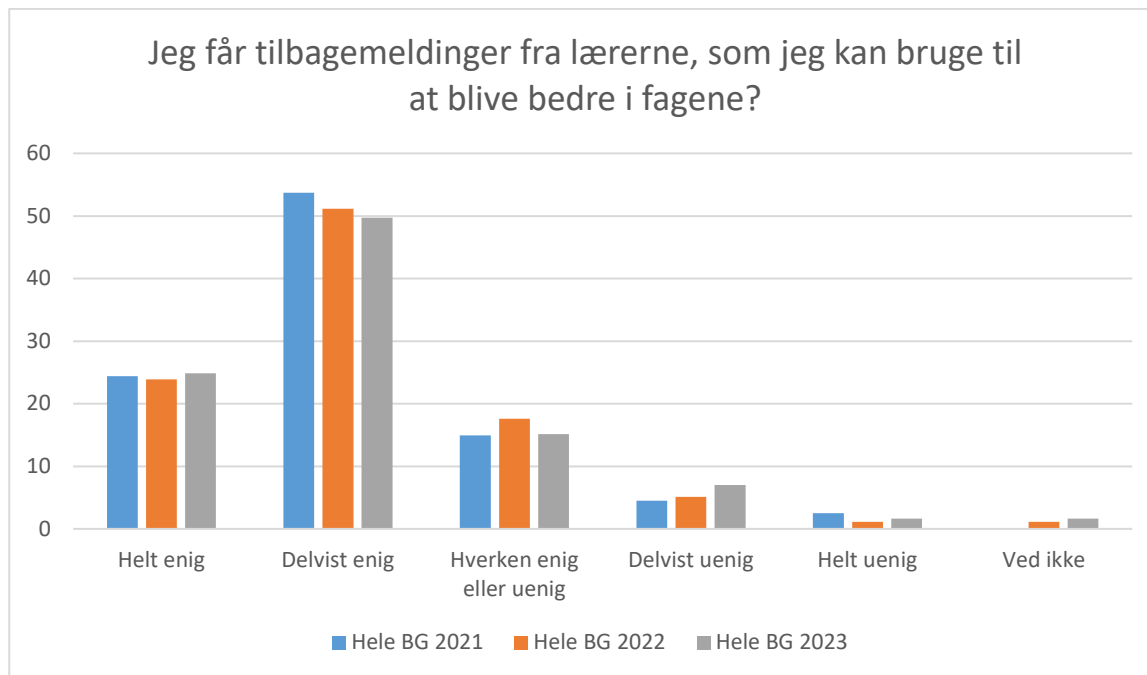
Hele BG 2021; Gennemsnit: 4.2, spredning: 0.8

Hele BG 2022; Gennemsnit: 4.2, spredning: 0.8

Hele BG 2023; Gennemsnit: 4.1, spredning: 0.9

Svarmulighed	Hele BG 2021: Antal	Hele BG 2022: Antal	Hele BG 2023: Antal	Hele 2021: Andel (%)	Hele 2022: Andel (%)	Hele 2023: Andel (%)
Ikke besvaret	0	0	1	-	-	-
Meget tit	0	0	2	0	0	1
Tit	3	6	7	1	3	4
En gang imellem	42	26	34	21	15	18
Sjældent	74	67	59	37	38	32
Aldrig	82	71	78	41	40	42
Ved ikke	0	6	5	0	3	3
Total	201	176	185	-	-	-

Læringsmiljø

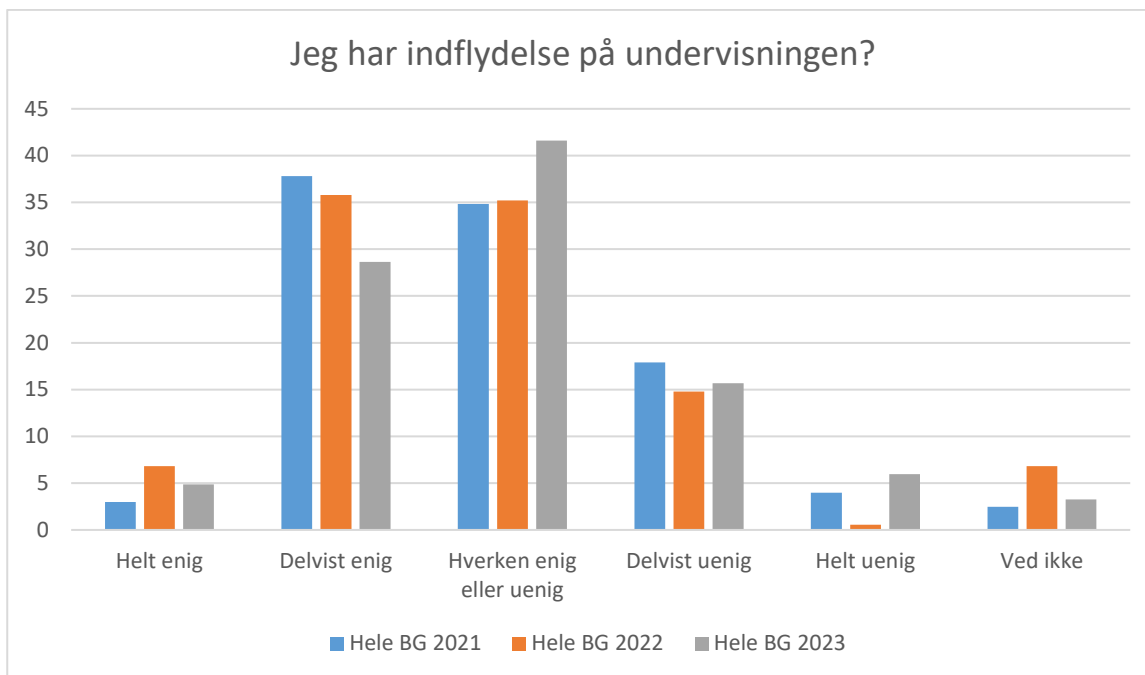


Hele BG 2021; Gennemsnit: 3.9, spredning: 0.9

Hele BG 2022; Gennemsnit: 3.9, spredning: 0.9

Hele BG 2023; Gennemsnit: 3.9, spredning: 0.9

Svarmulighed	Hele BG 2021: Antal	Hele BG 2022: Antal	Hele BG 2023: Antal	Hele 2021: Andel (%)	BG 2022: Andel (%)	Hele 2023: Andel (%)
Ikke besvaret	0	0	1	-	-	-
Helt enig	49	42	46	24	24	25
Delvist enig	108	90	92	54	51	50
Hverken enig eller uenig	30	31	28	15	18	15
Delvist uenig	9	9	13	4	5	7
Helt uenig	5	2	3	2	1	2
Ved ikke	0	2	3	0	1	2
Total	201	176	185	-	-	-



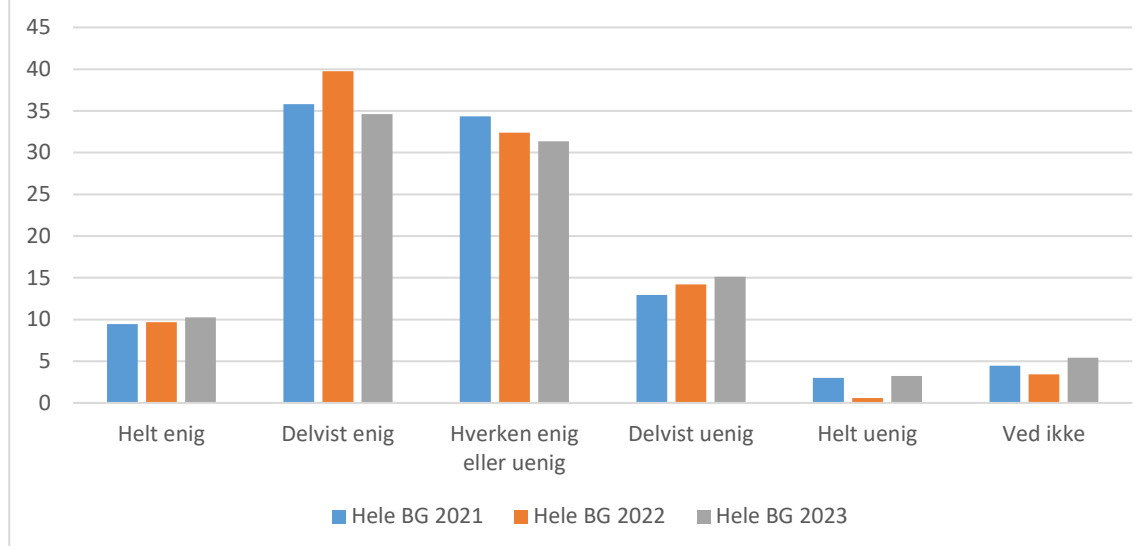
Hele BG 2021; Gennemsnit: 3.2, spredning: 0.9

Hele BG 2022; Gennemsnit: 3.4, spredning: 0.9

Hele BG 2023; Gennemsnit: 3.1, spredning: 0.9

Svarmulighed	Hele BG 2021: Antal	Hele BG 2022: Antal	Hele BG 2023: Antal	Hele 2021: Andel (%)	Hele 2022: Andel (%)	Hele 2023: Andel (%)
Ikke besvaret	0	0	1	-	-	-
Helt enig	6	12	9	3	7	5
Delvist enig	76	63	53	38	36	29
Hverken enig eller uenig	70	62	77	35	35	42
Delvist uenig	36	26	29	18	15	16
Helt uenig	8	1	11	4	1	6
Ved ikke	5	12	6	2	7	3
Total	201	176	185	-	-	-

Lærerne sørger for, at elevernes ideer bliver brugt i undervisningen?



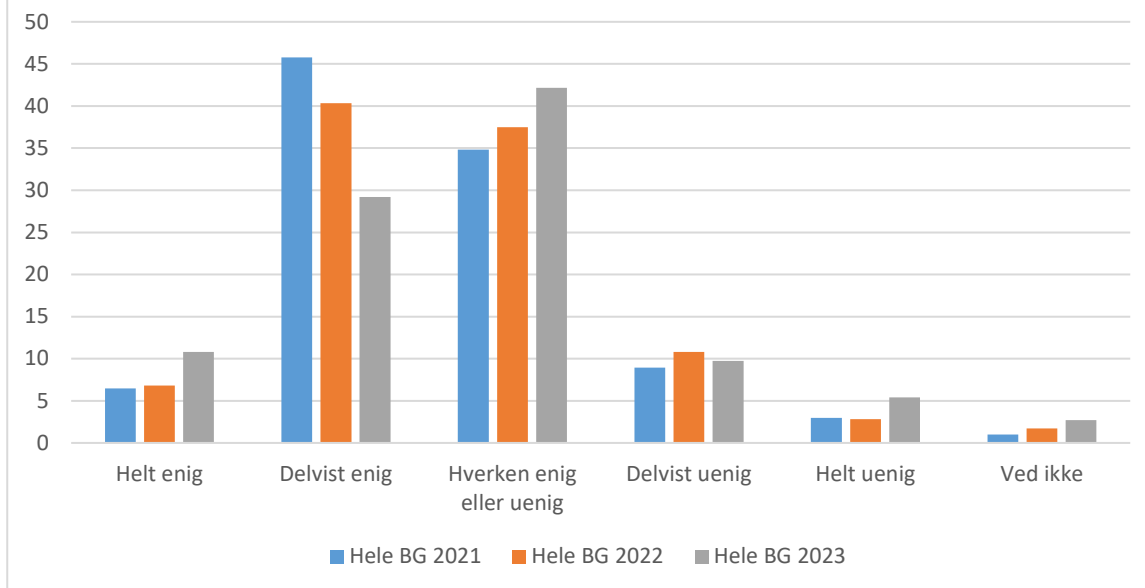
Hele BG 2021; Gennemsnit: 3.4, spredning: 0.9

Hele BG 2022; Gennemsnit: 3.5, spredning: 0.9

Hele BG 2023; Gennemsnit: 3.4, spredning: 1

Svarmulighed	Hele 2021: Antal	BG	Hele 2022: Antal	BG	Hele 2023: Antal	BG	Hele 2021: Andel (%)	BG	Hele 2022: Andel (%)	BG	Hele 2023: Andel (%)	BG
Ikke besvaret		0		0		1		-		-		-
Helt enig		19		17		19		9		10		10
Delvist enig		72		70		64		36		40		35
Hverken enig eller uenig		69		57		58		34		32		31
Delvist uenig		26		25		28		13		14		15
Helt uenig		6		1		6		3		1		3
Ved ikke		9		6		10		4		3		5
Total		201		176		185		-		-		-

Undervisningen motiverer mig til at lære nyt?



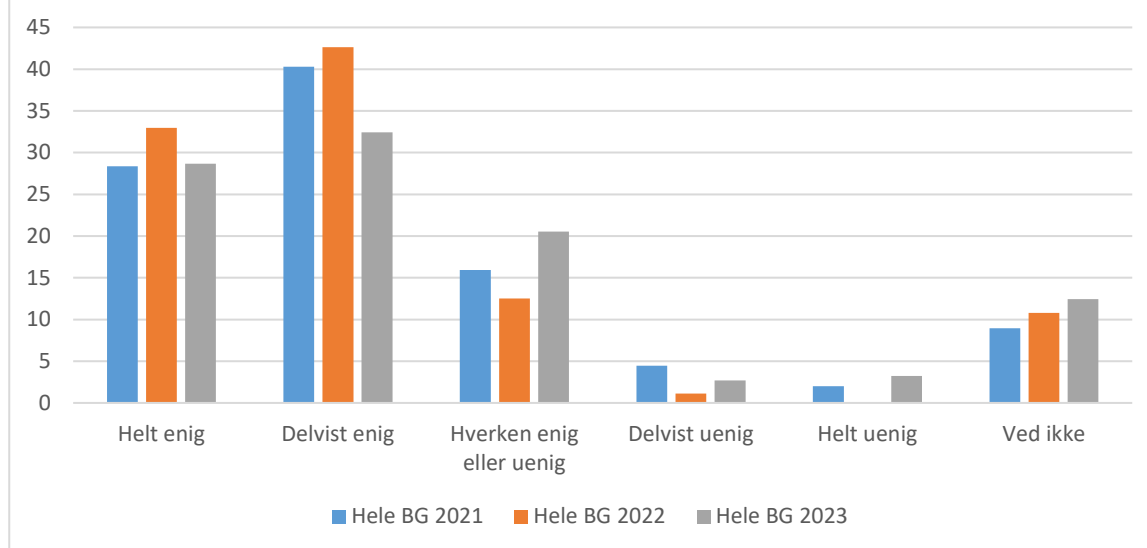
Hele BG 2021; Gennemsnit: 3.4, spredning: 0.9

Hele BG 2022; Gennemsnit: 3.4, spredning: 0.9

Hele BG 2023; Gennemsnit: 3.3, spredning: 1

Svarmulighed	Hele 2021: Antal	BG	Hele 2022: Antal	BG	Hele 2023: Antal	BG	Hele 2021: Andel (%)	BG	Hele 2022: Andel (%)	BG	Hele 2023: Andel (%)	BG
Ikke besvaret		0		0		1		-		-		-
Helt enig		13		12		20		6		7		11
Delvist enig		92		71		54		46		40		29
Hverken enig eller uenig		70		66		78		35		38		42
Delvist uenig		18		19		18		9		11		10
Helt uenig		6		5		10		3		3		5
Ved ikke		2		3		5		1		2		3
Total		201		176		185		-		-		-

Der er gode muligheder på skolen for at få støtte og vejledning, hvis jeg har det svært?

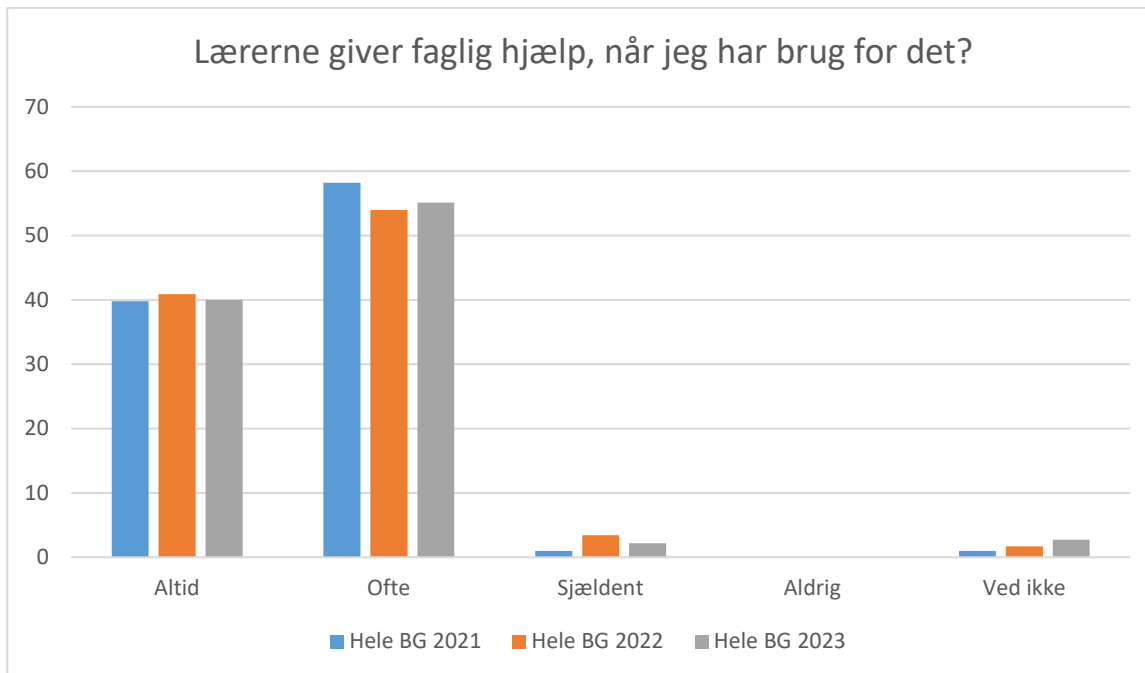


Hele BG 2021; Gennemsnit: 4, spredning: 0.9

Hele BG 2022; Gennemsnit: 4.2, spredning: 0.7

Hele BG 2023; Gennemsnit: 3.9, spredning: 1

Svarmulighed	Hele 2021: Antal	BG 2021: Andel (%)	Hele 2022: Antal	BG 2022: Andel (%)	Hele 2023: Antal	BG 2023: Andel (%)
Ikke besvaret	0	-	0	-	1	-
Helt enig	57	28	58	33	53	29
Delvist enig	81	40	75	43	60	32
Hverken enig eller uenig	32	16	22	13	38	21
Delvist uenig	9	4	2	1	5	3
Helt uenig	4	2	0	0	6	3
Ved ikke	18	9	19	11	23	12
Total	201	-	176	-	185	-

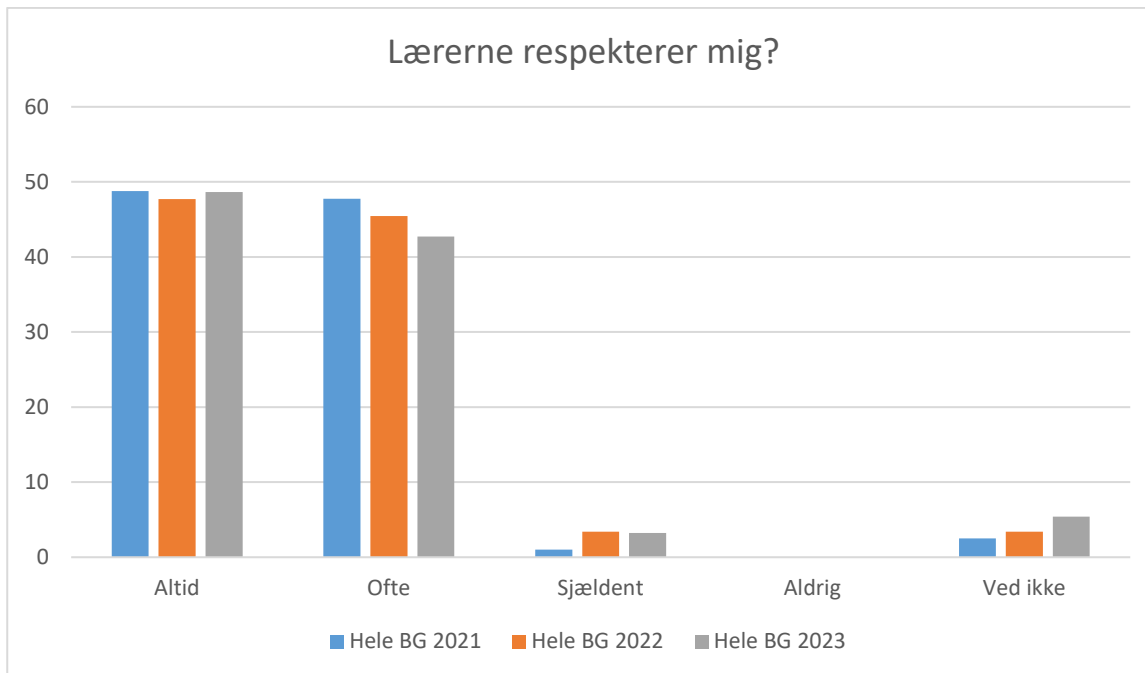


Hele BG 2021; Gennemsnit: 3.4, spredning: 0.5

Hele BG 2022; Gennemsnit: 3.4, spredning: 0.6

Hele BG 2023; Gennemsnit: 3.4, spredning: 0.5

Svarmulighed	Hele BG 2021: Antal	Hele BG 2022: Antal	Hele BG 2023: Antal	Hele BG 2021: Andel (%)	Hele BG 2022: Andel (%)	Hele BG 2023: Andel (%)
Ikke besvaret	0	0	1	-	-	-
Altid	80	72	74	40	41	40
Ofte	117	95	102	58	54	55
Sjældent	2	6	4	1	3	2
Aldrig	0	0	0	0	0	0
Ved ikke	2	3	5	1	2	3
Total	201	176	185	-	-	-

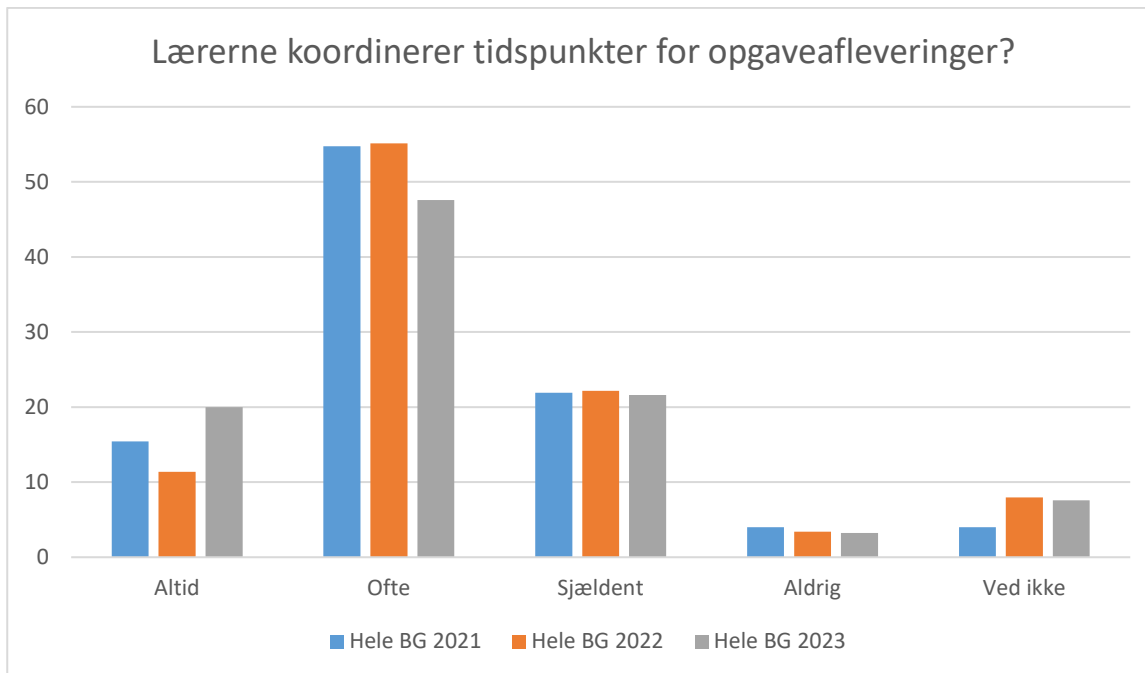


Hele BG 2021; Gennemsnit: 3.5, spredning: 0.5

Hele BG 2022; Gennemsnit: 3.5, spredning: 0.6

Hele BG 2023; Gennemsnit: 3.5, spredning: 0.6

Svarmulighed	Hele BG 2021: Antal	Hele BG 2022: Antal	Hele BG 2023: Antal	Hele BG 2021: Andel (%)	Hele BG 2022: Andel (%)	Hele BG 2023: Andel (%)
Ikke besvaret	0	0	1	-	-	-
Aldrig	98	84	90	49	48	49
Ofte	96	80	79	48	45	43
Sjældent	2	6	6	1	3	3
Aldrig	0	0	0	0	0	0
Ved ikke	5	6	10	2	3	5
Total	201	176	185	-	-	-



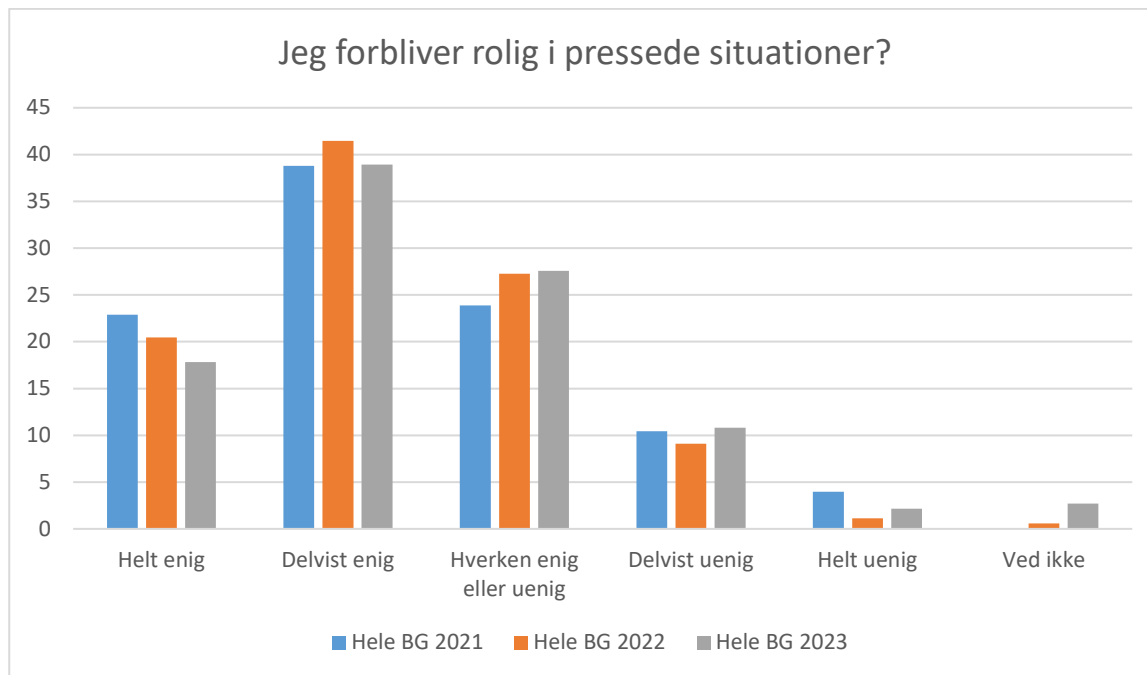
Hele BG 2021; Gennemsnit: 2.8, spredning: 0.7

Hele BG 2022; Gennemsnit: 2.8, spredning: 0.7

Hele BG 2023; Gennemsnit: 2.9, spredning: 0.8

Svarmulighed	Hele BG 2021: Antal	Hele BG 2022: Antal	Hele BG 2023: Antal	Hele BG 2021: Andel (%)	Hele BG 2022: Andel (%)	Hele BG 2023: Andel (%)
Ikke besvaret	0	0	1	-	-	-
Altid	31	20	37	15	11	20
Ofte	110	97	88	55	55	48
Sjældent	44	39	40	22	22	22
Aldrig	8	6	6	4	3	3
Ved ikke	8	14	14	4	8	8
Total	201	176	185	-	-	-

Pres og bekymringer

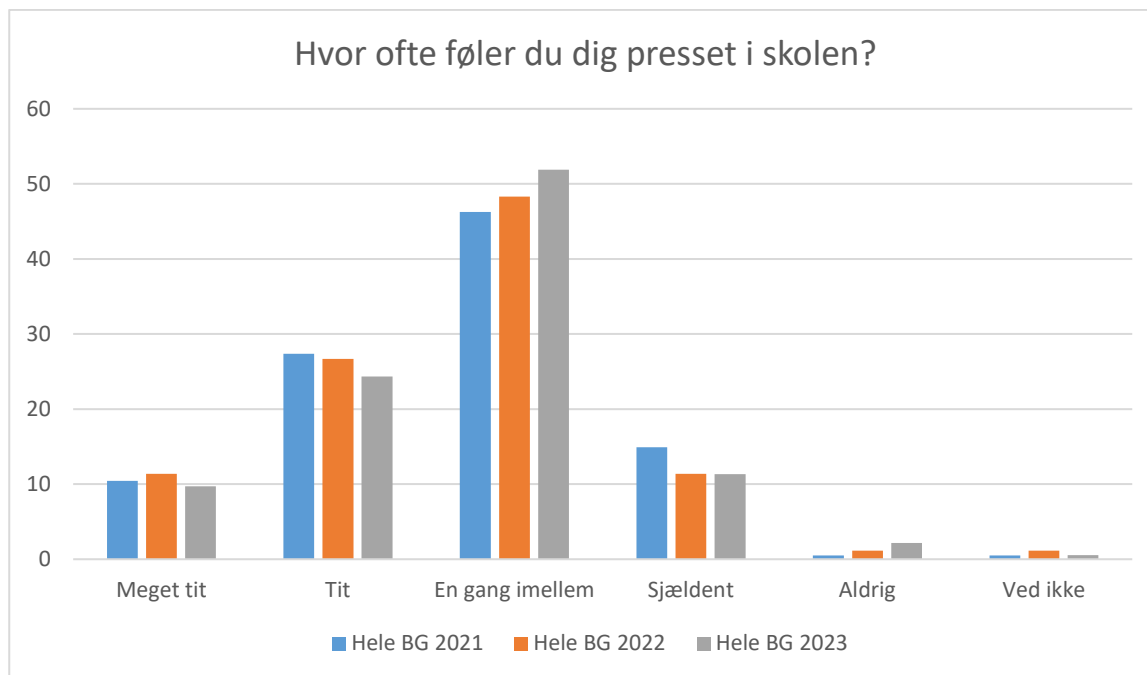


Hele BG 2021; Gennemsnit: 3.7, spredning: 1.1

Hele BG 2022; Gennemsnit: 3.7, spredning: 0.9

Hele BG 2023; Gennemsnit: 3.6, spredning: 1

Svarmulighed	Hele 2021: Antal	BG	Hele 2022: Antal	BG	Hele 2023: Antal	BG	Hele 2021: Andel (%)	BG	Hele 2022: Andel (%)	BG	Hele 2023: Andel (%)	BG
Ikke besvaret		0		0		1		-		-		-
Helt enig		46		36		33		23		20		18
Delvist enig		78		73		72		39		41		39
Hverken enig eller uenig		48		48		51		24		27		28
Delvist uenig		21		16		20		10		9		11
Helt uenig		8		2		4		4		1		2
Ved ikke		0		1		5		0		1		3
Total		201		176		185		-		-		-

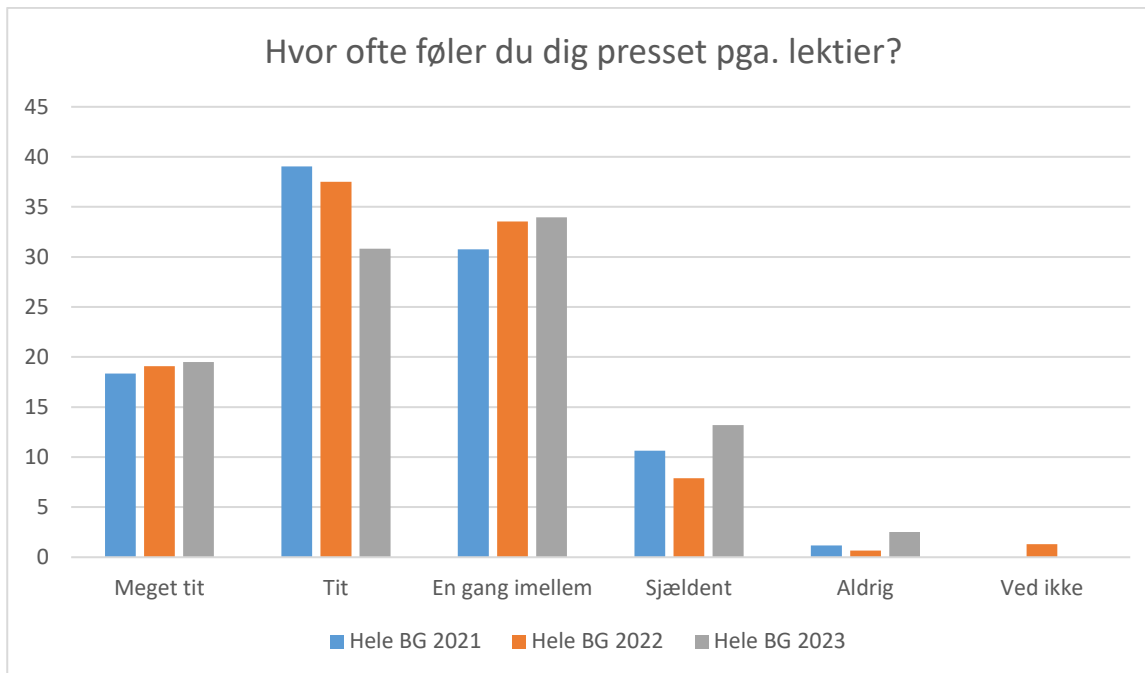


Hele BG 2021; Gennemsnit: 2.7, spredning: 0.9

Hele BG 2022; Gennemsnit: 2.6, spredning: 0.9

Hele BG 2023; Gennemsnit: 2.7, spredning: 0.9

Svarmulighed	Hele BG 2021: Antal	Hele BG 2022: Antal	Hele BG 2023: Antal	Hele BG 2021: Andel (%)	Hele BG 2022: Andel (%)	Hele BG 2023: Andel (%)
Ikke besvaret	0	0	1	-	-	-
Meget tit	21	20	18	10	11	10
Tit	55	47	45	27	27	24
En gang imellem	93	85	96	46	48	52
Sjældent	30	20	21	15	11	11
Aldrig	1	2	4	0	1	2
Ved ikke	1	2	1	0	1	1
Total	201	176	185	-	-	-

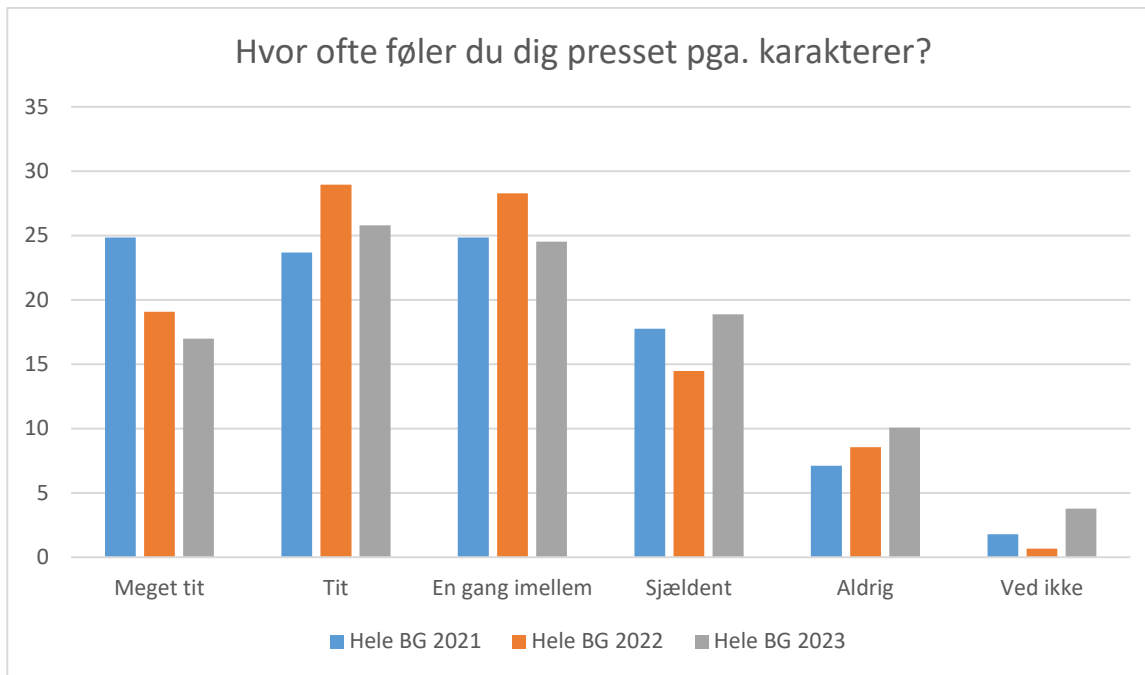


Hele BG 2021; Gennemsnit: 2.4, spredning: 0.9

Hele BG 2022; Gennemsnit: 2.3, spredning: 0.9

Hele BG 2023; Gennemsnit: 2.5, spredning: 1

Svarmulighed	Hele BG 2021: Antal	Hele BG 2022: Antal	Hele BG 2023: Antal	Hele 2021: Andel (%)	Hele 2022: Andel (%)	Hele 2023: Andel (%)
Ikke besvaret	32	24	27	-	-	-
Meget tit	31	29	31	18	19	19
Tit	66	57	49	39	38	31
En gang imellem	52	51	54	31	34	34
Sjældent	18	12	21	11	8	13
Aldrig	2	1	4	1	1	3
Ved ikke	0	2	0	0	1	0
Total	169	152	159	-	-	-



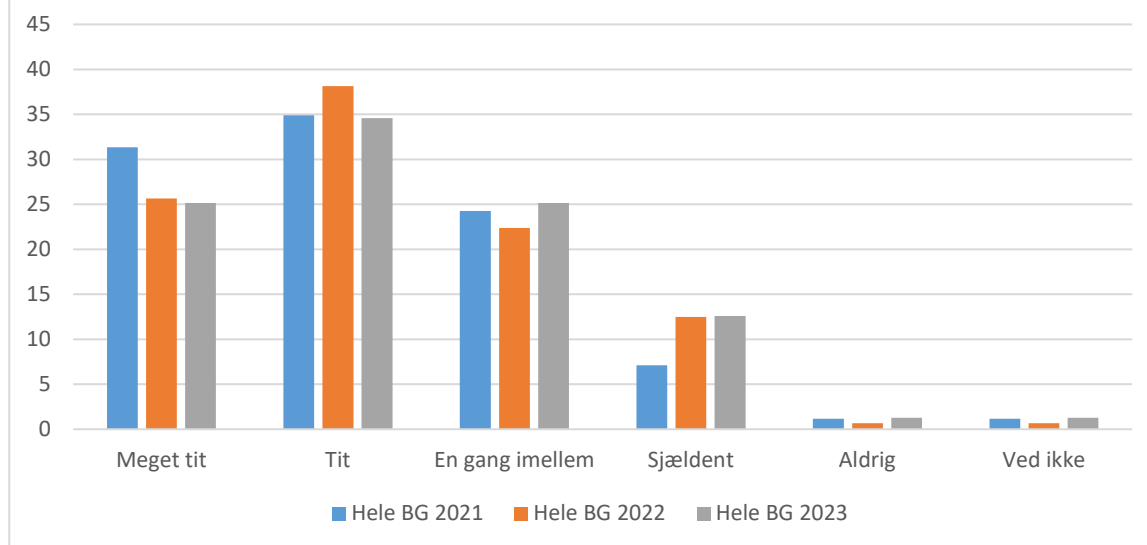
Hele BG 2021; Gennemsnit: 2.6, spredning: 1.2

Hele BG 2022; Gennemsnit: 2.6, spredning: 1.2

Hele BG 2023; Gennemsnit: 2.8, spredning: 1.2

Svarmulighed	Hele BG 2021: Antal	Hele BG 2022: Antal	Hele BG 2023: Antal	Hele 2021: Andel (%)	Hele 2022: Andel (%)	Hele 2023: Andel (%)
Ikke besvaret	32	24	27	-	-	-
Meget tit	42	29	27	25	19	17
Tit	40	44	41	24	29	26
En gang imellem	42	43	39	25	28	25
Sjældent	30	22	30	18	14	19
Aldrig	12	13	16	7	9	10
Ved ikke	3	1	6	2	1	4
Total	169	152	159	-	-	-

Hvor ofte føler du dig presset pga. egne krav og forventninger til skolearbejdet?



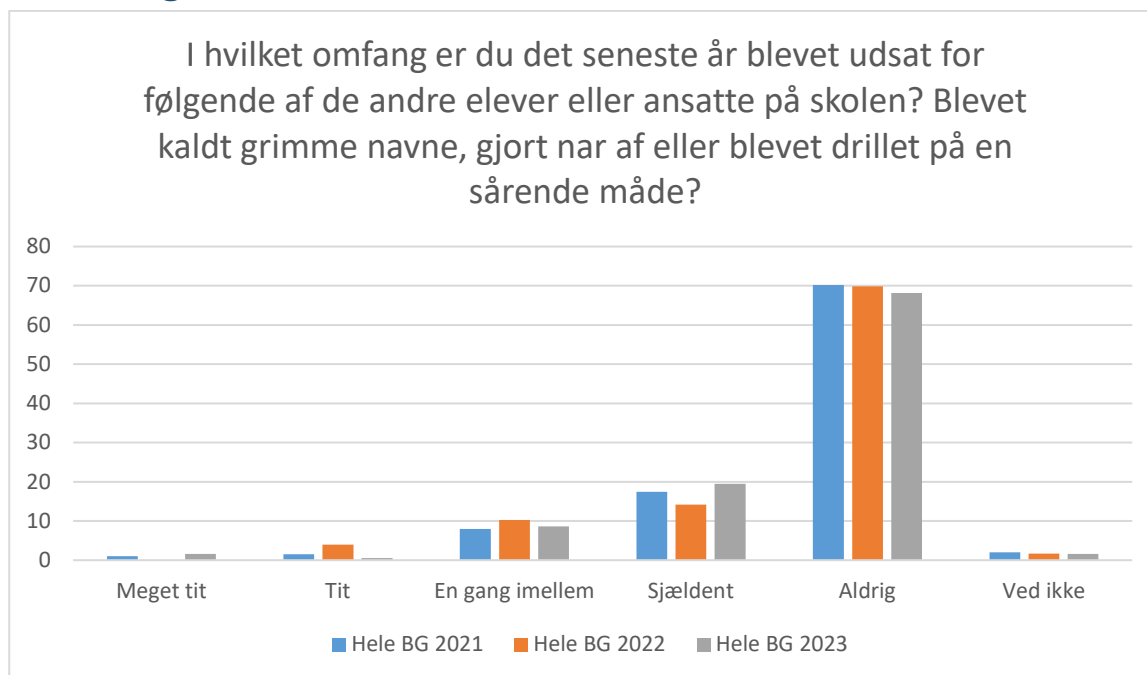
Hele BG 2021; Gennemsnit: 2.1, spredning: 1

Hele BG 2022; Gennemsnit: 2.2, spredning: 1

Hele BG 2023; Gennemsnit: 2.3, spredning: 1

Svarmulighed	Hele BG 2021: Antal	Hele BG 2022: Antal	Hele BG 2023: Antal	Hele BG 2021: Andel (%)	Hele BG 2022: Andel (%)	Hele BG 2023: Andel (%)
Ikke besvaret	32	24	27	-	-	-
Meget tit	53	39	40	31	26	25
Tit	59	58	55	35	38	35
En gang imellem	41	34	40	24	22	25
Sjældent	12	19	20	7	13	13
Aldrig	2	1	2	1	1	1
Ved ikke	2	1	2	1	1	1
Total	169	152	159	-	-	-

Mobning



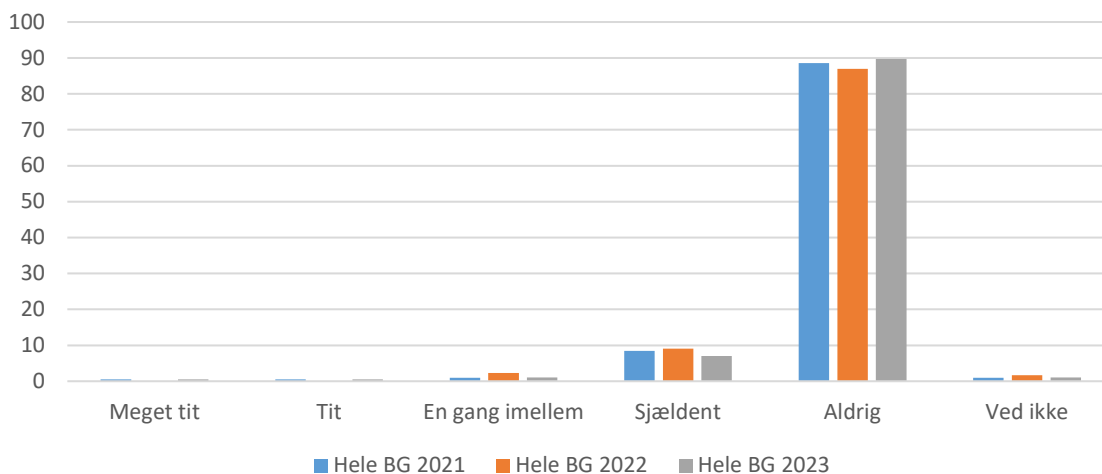
Hele BG 2021; Gennemsnit: 4.6, spredning: 0.8

Hele BG 2022; Gennemsnit: 4.5, spredning: 0.8

Hele BG 2023; Gennemsnit: 4.5, spredning: 0.8

Svarmulighed	Hele BG 2021: Antal	Hele BG 2022: Antal	Hele BG 2023: Antal	Hele BG 2021: Andel (%)	Hele BG 2022: Andel (%)	Hele BG 2023: Andel (%)
Ikke besvaret	0	0	1	-	-	-
Meget tit	2	0	3	1	0	2
Tit	3	7	1	1	4	1
En gang imellem	16	18	16	8	10	9
Sjældent	35	25	36	17	14	19
Aldrig	141	123	126	70	70	68
Ved ikke	4	3	3	2	2	2
Total	201	176	185	-	-	-

I hvilket omfang er du det seneste år blevet udsat for følgende af de andre elever eller ansatte på skolen? Blevet truet til at gøre ting, jeg ikke havde lyst til at gøre?



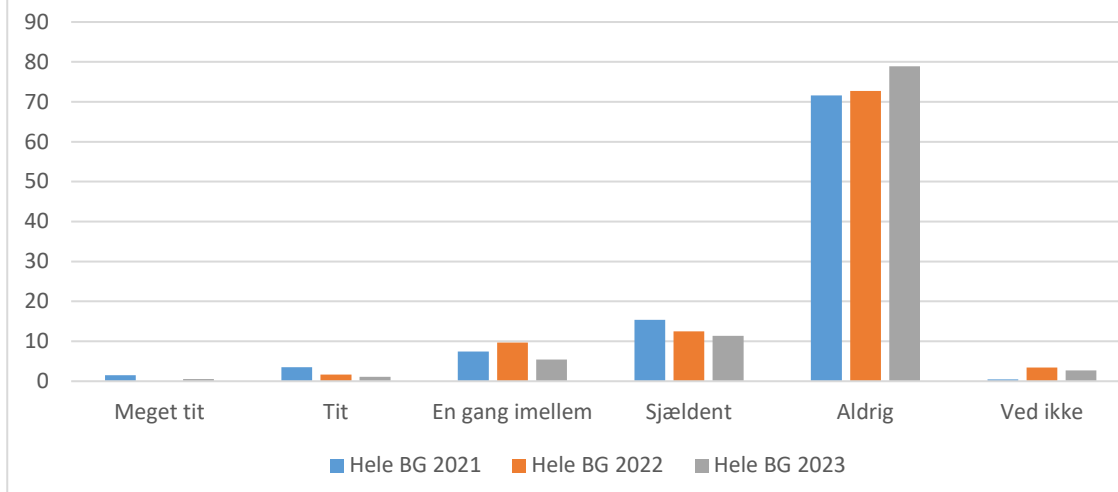
Hele BG 2021; Gennemsnit: 4.9, spredning: 0.5

Hele BG 2022; Gennemsnit: 4.9, spredning: 0.4

Hele BG 2023; Gennemsnit: 4.9, spredning: 0.5

Svarmulighed	Hele BG 2021: Antal	Hele BG 2022: Antal	Hele BG 2023: Antal	Hele BG 2021: Andel (%)	Hele BG 2022: Andel (%)	Hele BG 2023: Andel (%)
Ikke besvaret	0	0	1	-	-	-
Meget tit	1	0	1	0	0	1
Tit	1	0	1	0	0	1
En gang imellem	2	4	2	1	2	1
Sjældent	17	16	13	8	9	7
Aldrig	178	153	166	89	87	90
Ved ikke	2	3	2	1	2	1
Total	201	176	185	-	-	-

I hvilket omfang er du det seneste år blevet udsat for følgende af de andre elever eller ansatte på skolen? Blevet udsat for uønsket psykisk eller fysisk opmærksomhed?



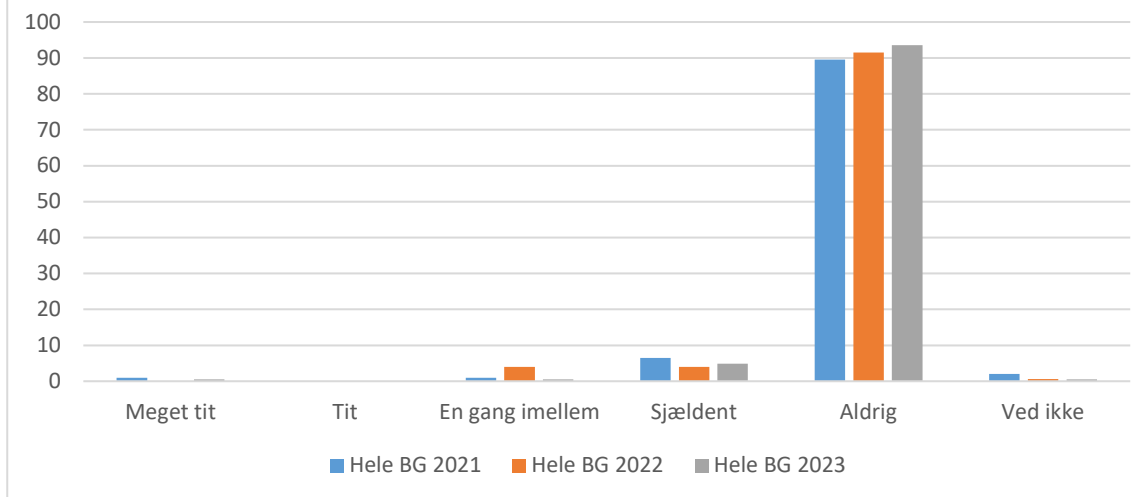
Hele BG 2021; Gennemsnit: 4.5, spredning: 0.9

Hele BG 2022; Gennemsnit: 4.6, spredning: 0.7

Hele BG 2023; Gennemsnit: 4.7, spredning: 0.7

Svarmulighed	Hele BG 2021: Antal	Hele BG 2022: Antal	Hele BG 2023: Antal	Hele BG 2021: Andel (%)	Hele BG 2022: Andel (%)	Hele BG 2023: Andel (%)
Ikke besvaret	0	0	1	-	-	-
Meget tit	3	0	1	1	0	1
Tit	7	3	2	3	2	1
En gang imellem	15	17	10	7	10	5
Sjældent	31	22	21	15	13	11
Aldrig	144	128	146	72	73	79
Ved ikke	1	6	5	0	3	3
Total	201	176	185	-	-	-

I hvilket omfang er du det seneste år blevet udsat for følgende af de andre elever eller ansatte på skolen? Digital mobning?



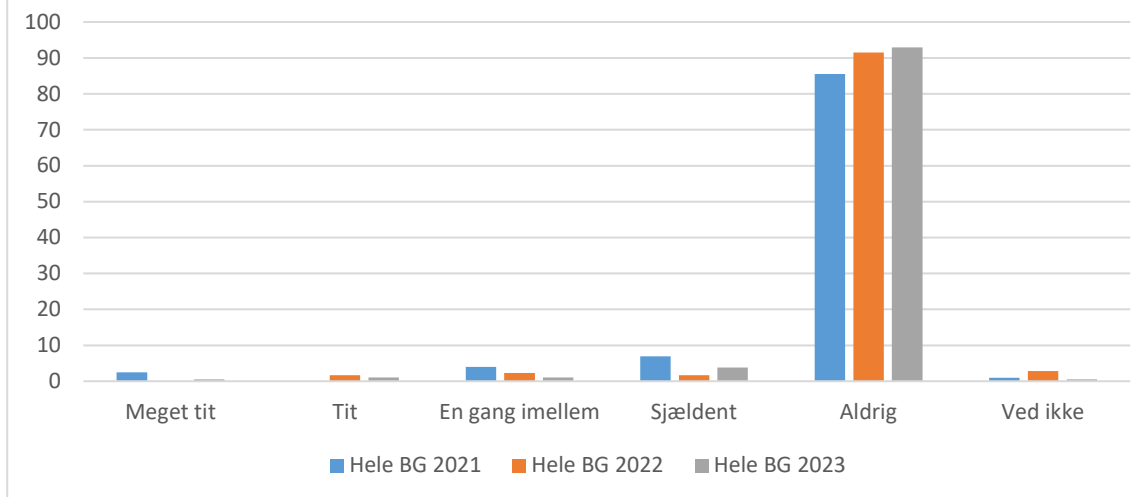
Hele BG 2021; Gennemsnit: 4.9, spredning: 0.5

Hele BG 2022; Gennemsnit: 4.9, spredning: 0.4

Hele BG 2023; Gennemsnit: 4.9, spredning: 0.4

Svarmulighed	Hele BG 2021: Antal	Hele BG 2022: Antal	Hele BG 2023: Antal	Hele BG 2021: Andel (%)	Hele BG 2022: Andel (%)	Hele BG 2023: Andel (%)
Ikke besvaret	0	0	1	-	-	-
Meget tit	2	0	1	1	0	1
Tit	0	0	0	0	0	0
En gang imellem	2	7	1	1	4	1
Sjældent	13	7	9	6	4	5
Aldrig	180	161	173	90	91	94
Ved ikke	4	1	1	2	1	1
Total	201	176	185	-	-	-

I hvilket omfang er du det seneste år blevet udsat for følgende af de andre elever eller ansatte på skolen? Blevet udsat for uønsket seksuel opmærksomhed?



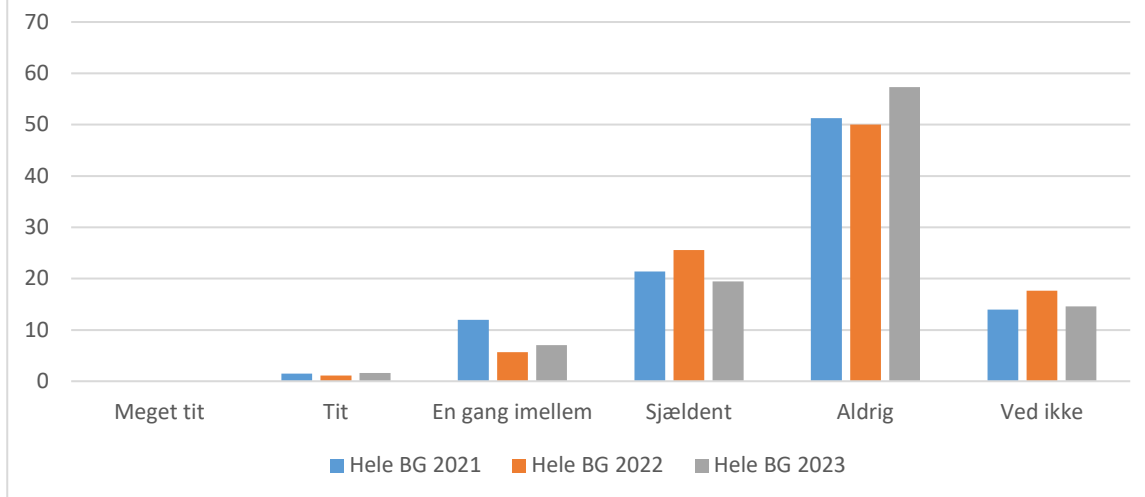
Hele BG 2021; Gennemsnit: 4.7, spredning: 0.8

Hele BG 2022; Gennemsnit: 4.9, spredning: 0.5

Hele BG 2023; Gennemsnit: 4.9, spredning: 0.5

Svarmulighed	Hele BG 2021: Antal	Hele BG 2022: Antal	Hele BG 2023: Antal	Hele BG 2021: Andel (%)	Hele BG 2022: Andel (%)	Hele BG 2023: Andel (%)
Ikke besvaret	0	0	1	-	-	-
Meget tit	5	0	1	2	0	1
Tit	0	3	2	0	2	1
En gang imellem	8	4	2	4	2	1
Sjældent	14	3	7	7	2	4
Aldrig	172	161	172	86	91	93
Ved ikke	2	5	1	1	3	1
Total	201	176	185	-	-	-

I hvilket omfang har du det seneste år oplevet, at elever eller ansatte på skolen er blevet presset til at gøre ting, som de ikke havde lyst til at gøre?



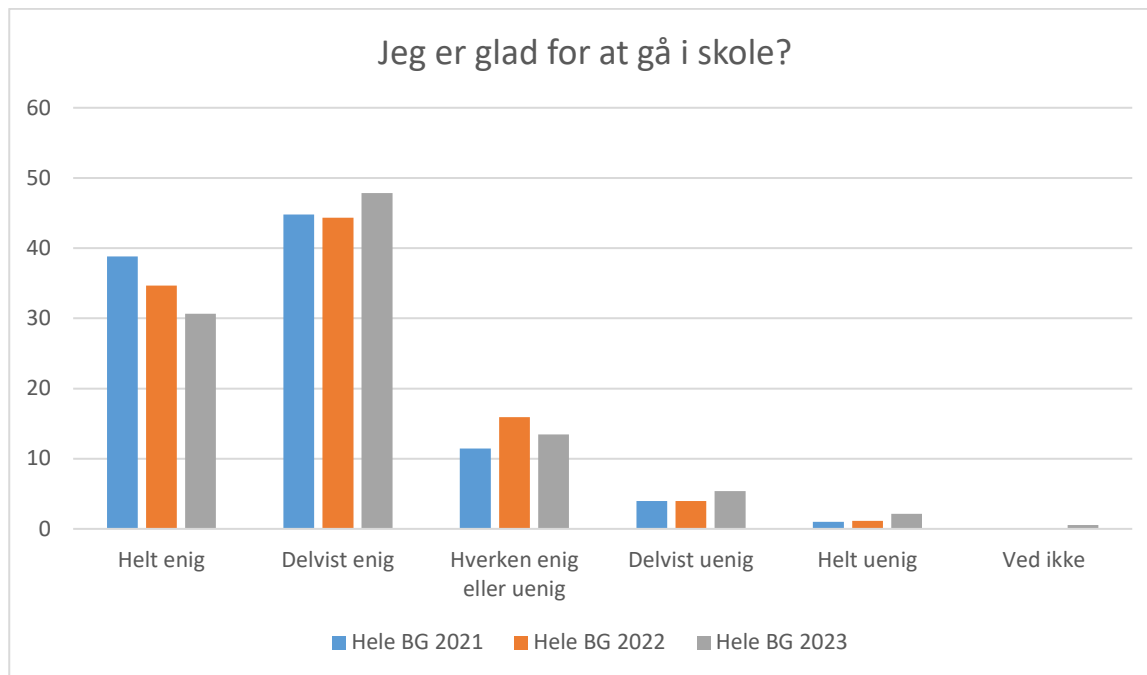
Hele BG 2021; Gennemsnit: 4.4, spredning: 0.8

Hele BG 2022; Gennemsnit: 4.5, spredning: 0.7

Hele BG 2023; Gennemsnit: 4.6, spredning: 0.7

Svarmulighed	Hele BG 2021: Antal	Hele BG 2022: Antal	Hele BG 2023: Antal	Hele BG 2021: Andel (%)	Hele BG 2022: Andel (%)	Hele BG 2023: Andel (%)
Ikke besvaret	0	0	1	-	-	-
Meget tit	0	0	0	0	0	0
Tit	3	2	3	1	1	2
En gang imellem	24	10	13	12	6	7
Sjældent	43	45	36	21	26	19
Aldrig	103	88	106	51	50	57
Ved ikke	28	31	27	14	18	15
Total	201	176	185	-	-	-

Øvrig

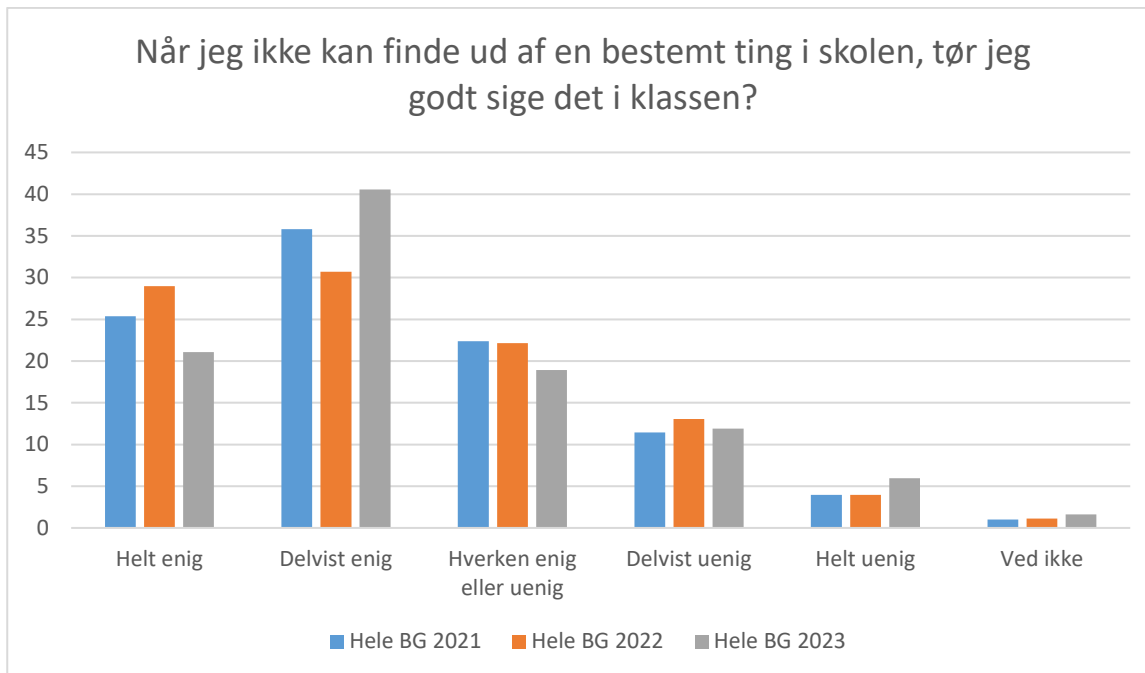


Hele BG 2021; Gennemsnit: 4.2, spredning: 0.9

Hele BG 2022; Gennemsnit: 4.1, spredning: 0.9

Hele BG 2023; Gennemsnit: 4, spredning: 0.9

Svarmulighed	Hele 2021: Antal	BG	Hele 2022: Antal	BG	Hele 2023: Antal	BG	Hele 2021: Andel (%)	BG	Hele 2022: Andel (%)	BG	Hele 2023: Andel (%)	BG
Ikke besvaret		0		0		0		-		-		-
Helt enig		78		61		57		39		35		31
Delvist enig		90		78		89		45		44		48
Hverken enig eller uenig		23		28		25		11		16		13
Delvist uenig		8		7		10		4		4		5
Helt uenig		2		2		4		1		1		2
Ved ikke		0		0		1		0		0		1
Total		201		176		186		-		-		-

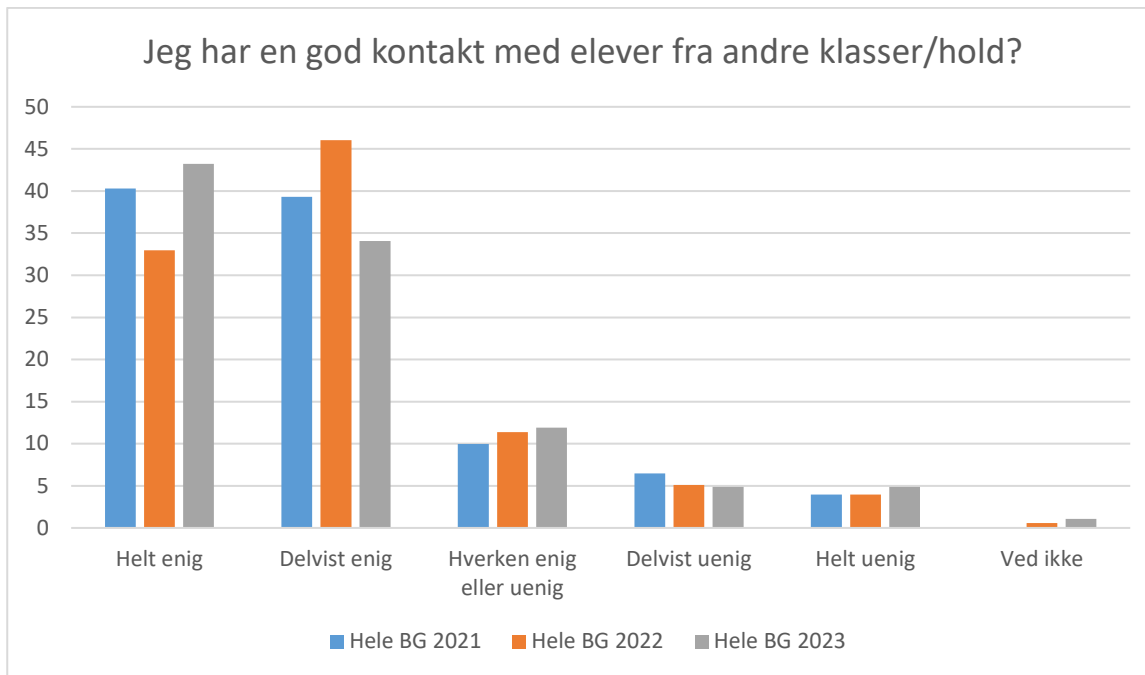


Hele BG 2021; Gennemsnit: 3.7, spredning: 1.1

Hele BG 2022; Gennemsnit: 3.7, spredning: 1.1

Hele BG 2023; Gennemsnit: 3.6, spredning: 1.1

Svarmulighed	Hele 2021: Antal	BG 2021: Antal	Hele 2022: Antal	BG 2022: Antal	Hele 2023: Antal	BG 2023: Antal	Hele 2021: Andel (%)	BG 2021: Andel (%)	Hele 2022: Andel (%)	BG 2022: Andel (%)	Hele 2023: Andel (%)	BG 2023: Andel (%)
Ikke besvaret		0	0	0	1	1	-	-	-	-	-	-
Helt enig		51	51	51	39	39	25	29	21	21	21	21
Delvist enig		72	54	72	54	75	36	31	41	31	41	41
Hverken enig eller uenig		45	39	45	39	35	22	22	19	22	19	19
Delvist uenig		23	23	23	23	22	11	13	12	13	12	12
Helt uenig		8	7	8	7	11	4	4	6	4	6	6
Ved ikke		2	2	2	2	3	1	1	2	1	2	2
Total		201	176	201	176	185	-	-	-	-	-	-

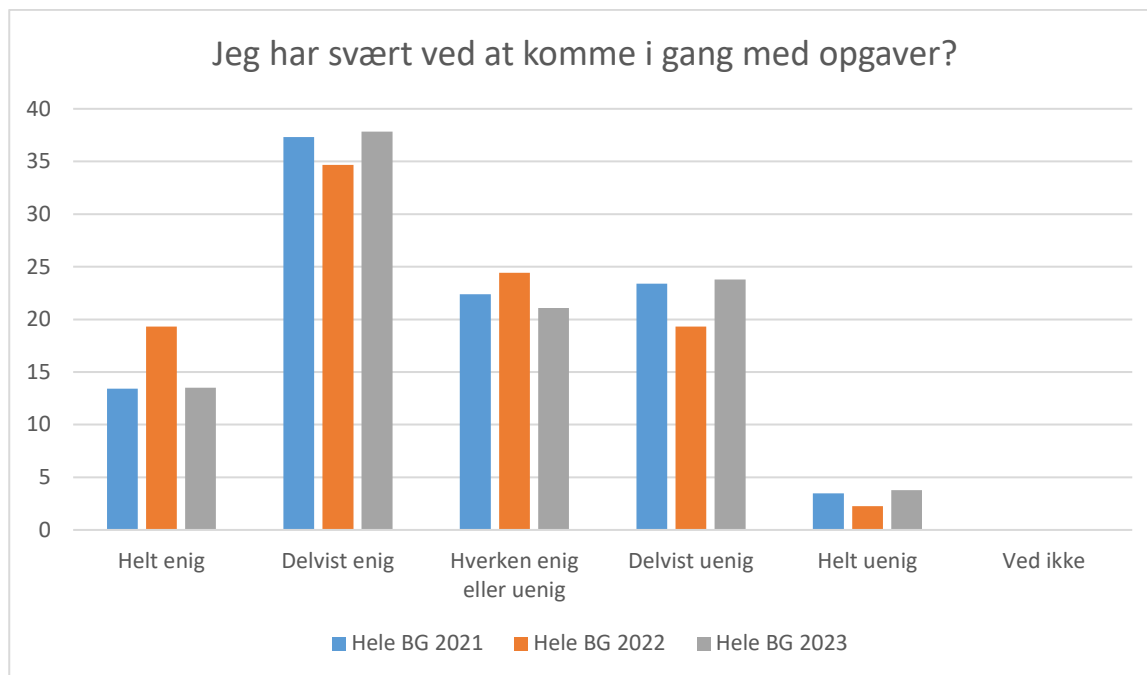


Hele BG 2021; Gennemsnit: 4.1, spredning: 1.1

Hele BG 2022; Gennemsnit: 4, spredning: 1

Hele BG 2023; Gennemsnit: 4.1, spredning: 1.1

Svarmulighed	Hele 2021: Antal	BG 2021: Antal	Hele 2022: Antal	BG 2022: Antal	Hele 2023: Antal	BG 2023: Antal	Hele 2021: Andel (%)	BG 2021: Andel (%)	Hele 2022: Andel (%)	BG 2022: Andel (%)	Hele 2023: Andel (%)	BG 2023: Andel (%)
Ikke besvaret		0	0	0	1	1	-	-	-	-	-	-
Helt enig		81	58	80	80	80	40	33	43	43	43	43
Delvist enig		79	81	63	63	63	39	46	34	34	34	34
Hverken enig eller uenig		20	20	22	22	22	10	11	12	12	12	12
Delvist uenig		13	9	9	9	9	6	5	5	5	5	5
Helt uenig		8	7	9	9	9	4	4	5	5	5	5
Ved ikke		0	1	2	2	2	0	1	1	1	1	1
Total		201	176	185	185	185	-	-	-	-	-	-

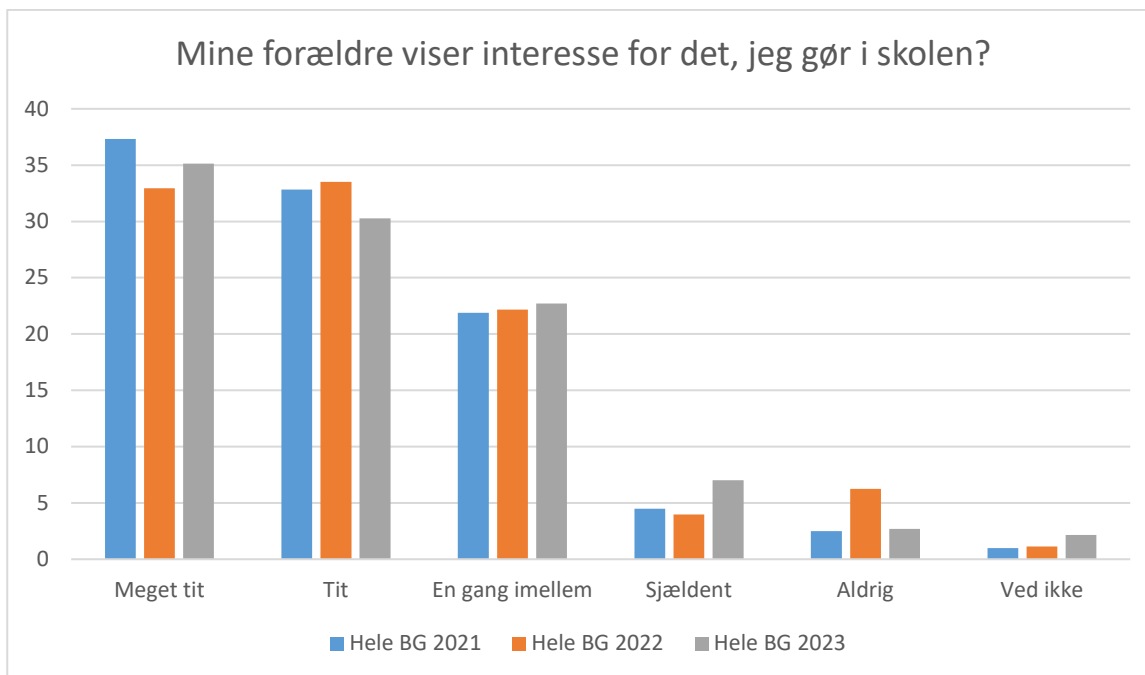


Hele BG 2021; Gennemsnit: 2.7, spredning: 1.1

Hele BG 2022; Gennemsnit: 2.5, spredning: 1.1

Hele BG 2023; Gennemsnit: 2.7, spredning: 1.1

Svarmulighed	Hele 2021: Antal	BG	Hele 2022: Antal	BG	Hele 2023: Antal	BG	Hele 2021: Andel (%)	BG	Hele 2022: Andel (%)	BG	Hele 2023: Andel (%)	BG
Ikke besvaret		0		0		1		-		-		-
Helt enig		27		34		25		13		19		14
Delvist enig		75		61		70		37		35		38
Hverken enig eller uenig		45		43		39		22		24		21
Delvist uenig		47		34		44		23		19		24
Helt uenig		7		4		7		3		2		4
Ved ikke		0		0		0		0		0		0
Total		201		176		185		-		-		-

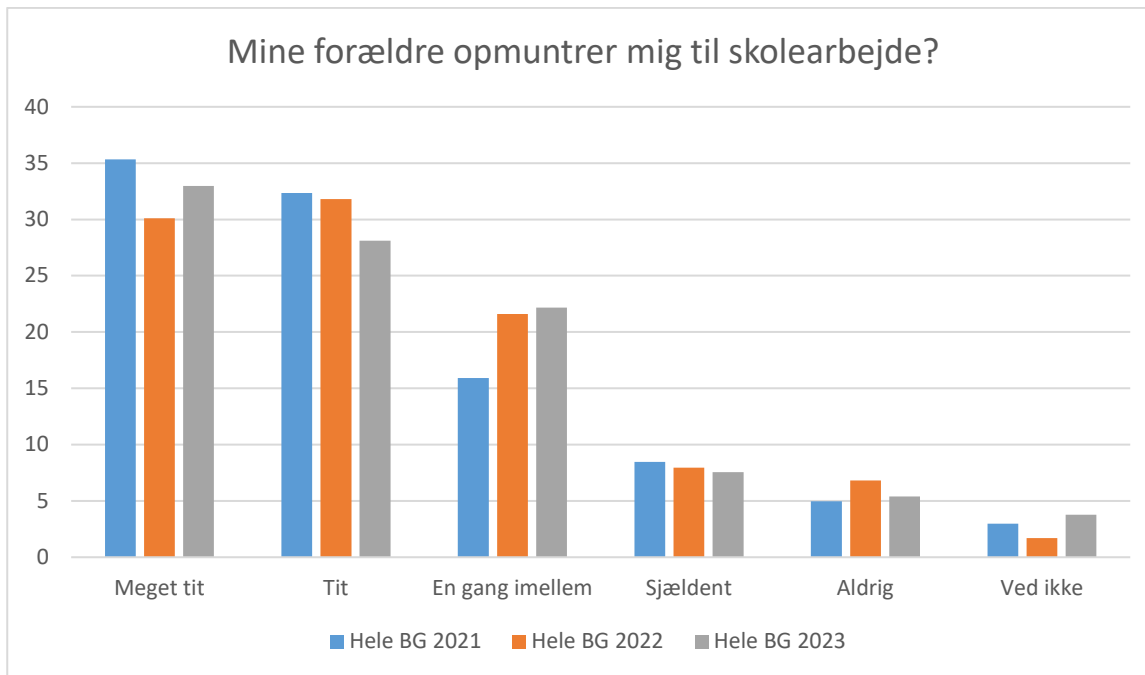


Hele BG 2021; Gennemsnit: 4, spredning: 1

Hele BG 2022; Gennemsnit: 3.8, spredning: 1.1

Hele BG 2023; Gennemsnit: 3.9, spredning: 1.1

Svarmulighed	Hele BG 2021: Antal	Hele BG 2022: Antal	Hele BG 2023: Antal	Hele BG 2021: Andel (%)	Hele BG 2022: Andel (%)	Hele BG 2023: Andel (%)
Ikke besvaret	0	0	1	-	-	-
Meget tit	75	58	65	37	33	35
Tit	66	59	56	33	34	30
En gang imellem	44	39	42	22	22	23
Sjældent	9	7	13	4	4	7
Aldrig	5	11	5	2	6	3
Ved ikke	2	2	4	1	1	2
Total	201	176	185	-	-	-

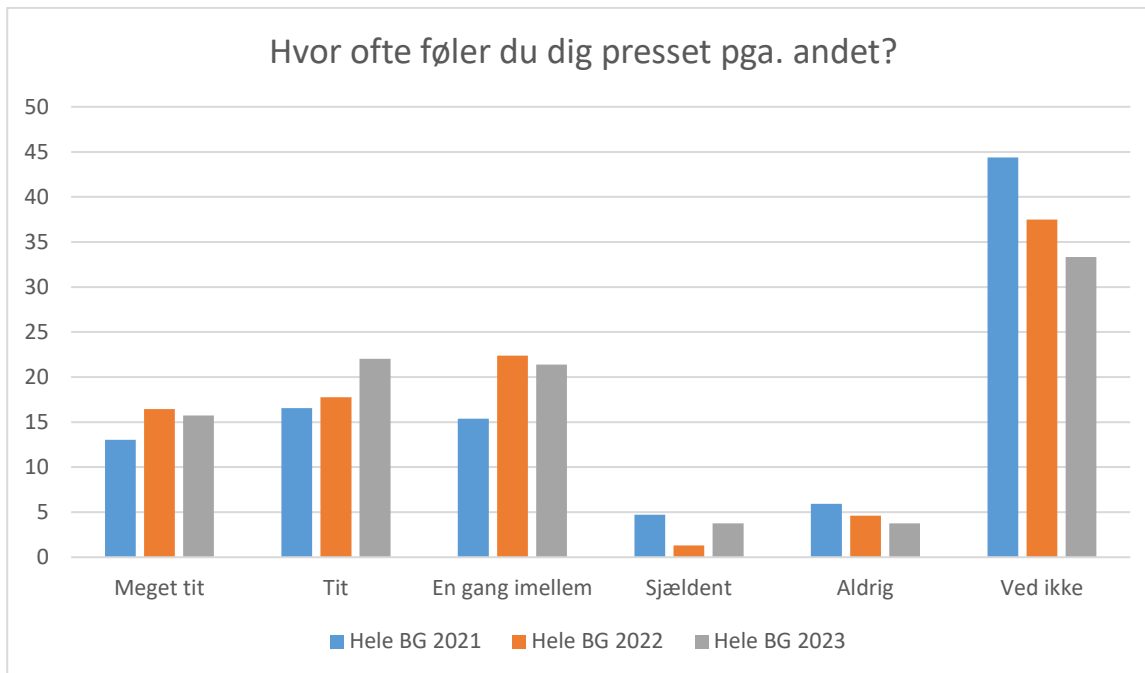


Hele BG 2021; Gennemsnit: 3.9, spredning: 1.2

Hele BG 2022; Gennemsnit: 3.7, spredning: 1.2

Hele BG 2023; Gennemsnit: 3.8, spredning: 1.2

Svarmulighed	Hele BG 2021: Antal	Hele BG 2022: Antal	Hele BG 2023: Antal	Hele BG 2021: Andel (%)	Hele BG 2022: Andel (%)	Hele BG 2023: Andel (%)
Ikke besvaret	0	0	1	-	-	-
Meget tit	71	53	61	35	30	33
Tit	65	56	52	32	32	28
En gang imellem	32	38	41	16	22	22
Sjældent	17	14	14	8	8	8
Aldrig	10	12	10	5	7	5
Ved ikke	6	3	7	3	2	4
Total	201	176	185	-	-	-

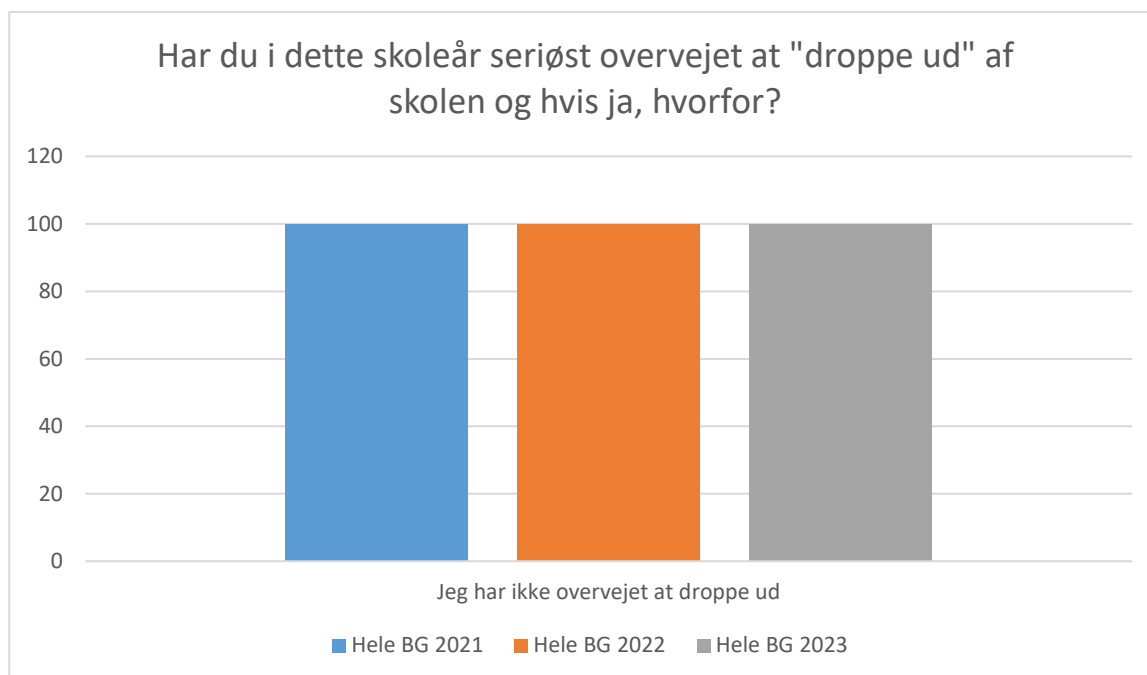


Hele BG 2021; Gennemsnit: 2.5, spredning: 1.2

Hele BG 2022; Gennemsnit: 2.4, spredning: 1.1

Hele BG 2023; Gennemsnit: 2.4, spredning: 1.1

Svarmulighed	Hele BG 2021: Antal	Hele BG 2022: Antal	Hele BG 2023: Antal	Hele 2021: Andel (%)	Hele 2022: Andel (%)	Hele 2023: Andel (%)
Ikke besvaret	32	24	27	-	-	-
Meget tit	22	25	25	13	16	16
Tit	28	27	35	17	18	22
En gang imellem	26	34	34	15	22	21
Sjældent	8	2	6	5	1	4
Aldrig	10	7	6	6	5	4
Ved ikke	75	57	53	44	38	33
Total	169	152	159	-	-	-

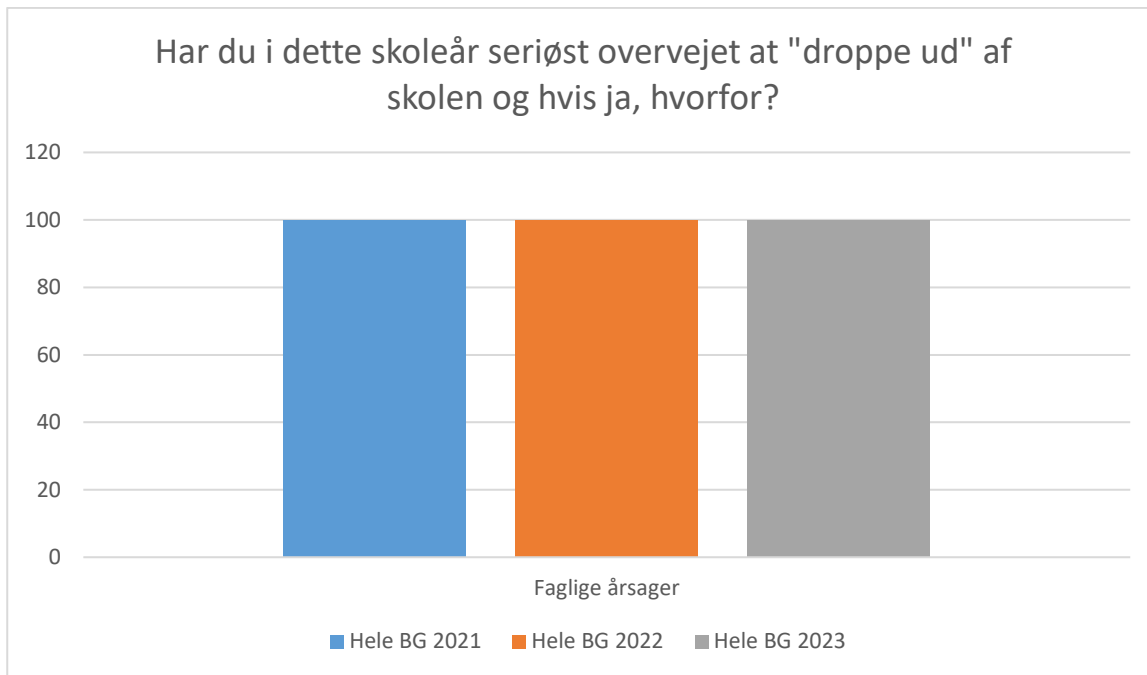


Hele BG 2021; Gennemsnit og spredning kan ikke beregnes.

Hele BG 2022; Gennemsnit og spredning kan ikke beregnes.

Hele BG 2023; Gennemsnit og spredning kan ikke beregnes.

Svarmulighed	Hele BG 2021: Antal	Hele BG 2022: Antal	Hele BG 2023: Antal	Hele BG 2021: Andel (%)	Hele BG 2022: Andel (%)	Hele BG 2023: Andel (%)
Ikke besvaret	47	56	50	-	-	-
Jeg har ikke overvejet at droppe ud	154	120	136	100	100	100
Total	154	120	136	-	-	-

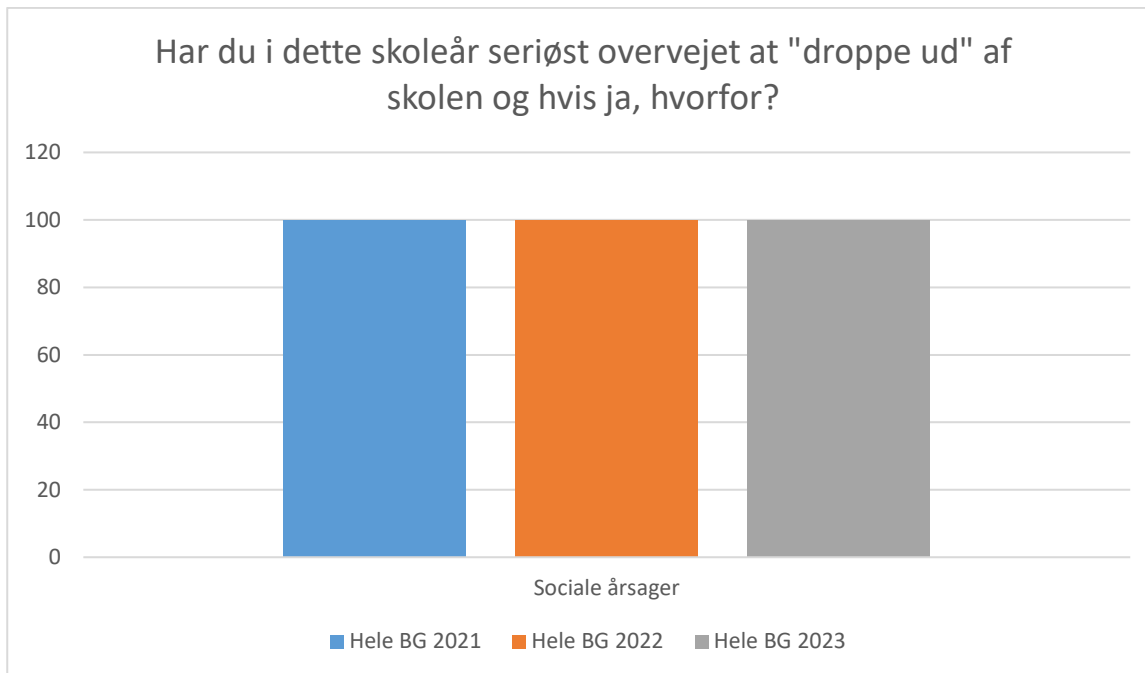


Hele BG 2021; Gennemsnit og spredning kan ikke beregnes.

Hele BG 2022; Gennemsnit og spredning kan ikke beregnes.

Hele BG 2023; Gennemsnit og spredning kan ikke beregnes.

Svarmulighed	Hele BG 2021: Antal	Hele BG 2022: Antal	Hele BG 2023: Antal	Hele BG 2021: Andel (%)	Hele BG 2022: Andel (%)	Hele BG 2023: Andel (%)
Ikke besvaret	186	150	169	-	-	-
Faglige årsager	15	26	17	100	100	100
Total	15	26	17	-	-	-

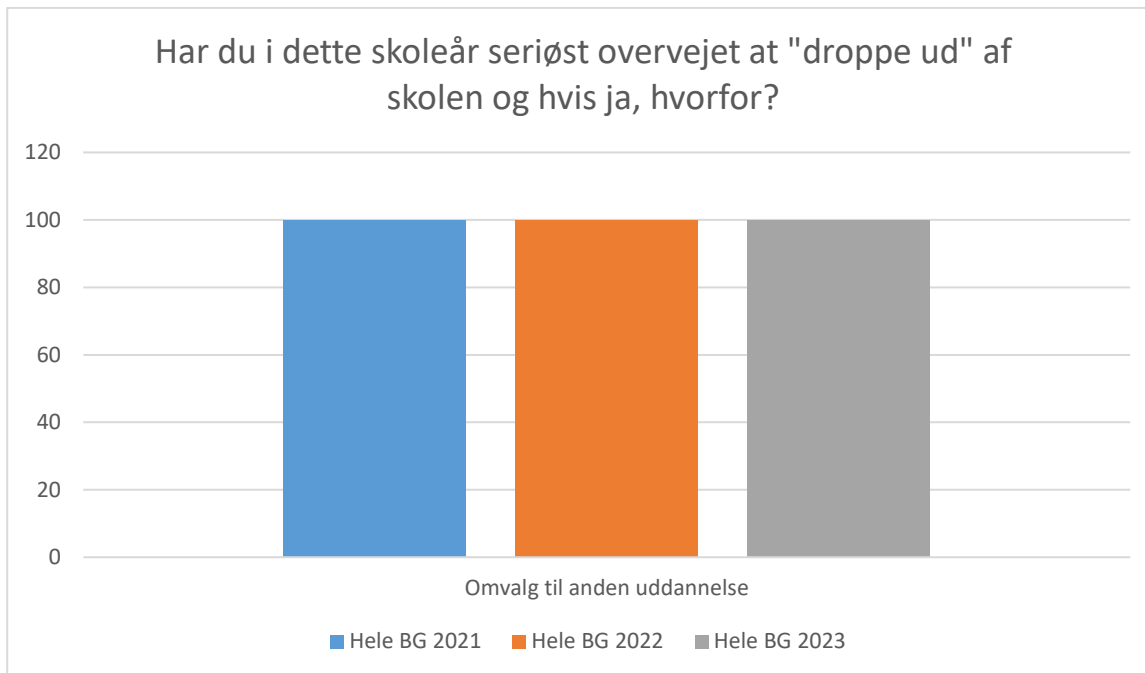


Hele BG 2021; Gennemsnit og spredning kan ikke beregnes.

Hele BG 2022; Gennemsnit og spredning kan ikke beregnes.

Hele BG 2023; Gennemsnit og spredning kan ikke beregnes.

Svarmulighed	Hele BG 2021: Antal	Hele BG 2022: Antal	Hele BG 2023: Antal	Hele BG 2021: Andel (%)	Hele BG 2022: Andel (%)	Hele BG 2023: Andel (%)
Ikke besvaret	178	162	169	-	-	-
Sociale årsager	23	14	17	100	100	100
Total	23	14	17	-	-	-

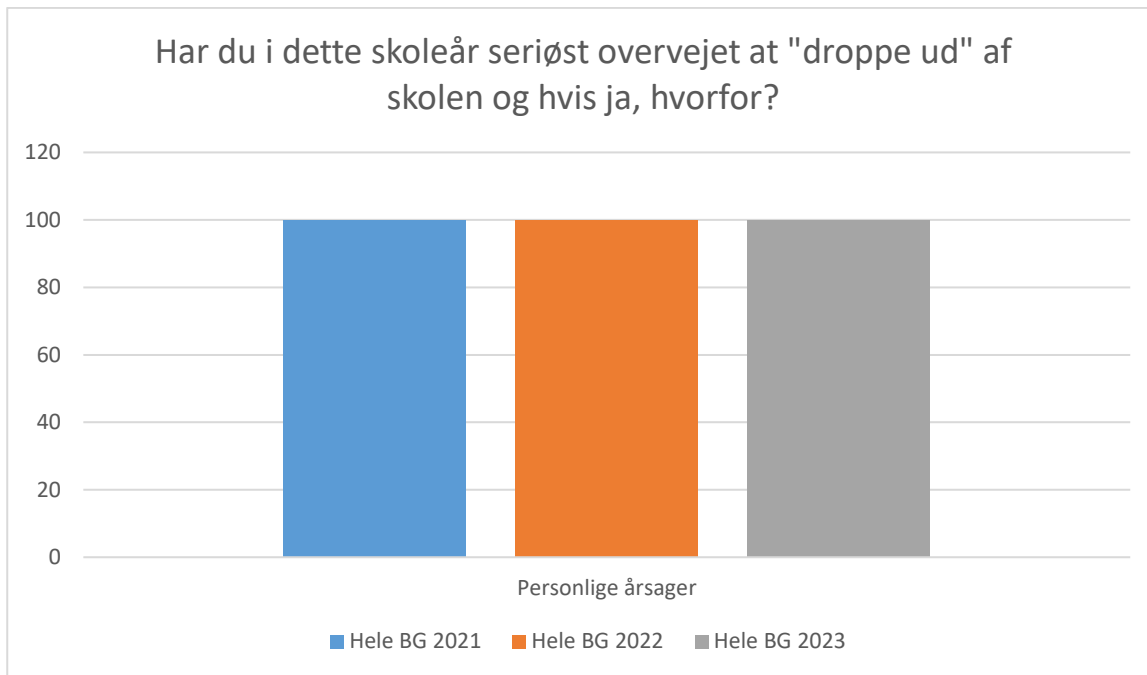


Hele BG 2021; Gennemsnit og spredning kan ikke beregnes.

Hele BG 2022; Gennemsnit og spredning kan ikke beregnes.

Hele BG 2023; Gennemsnit og spredning kan ikke beregnes.

Svarmulighed	Hele 2021: Antal	BG 2022: Antal	Hele 2023: Antal	BG	Hele 2021: Andel (%)	BG Andel (%)	Hele 2022: Andel (%)	BG	Hele 2023: Andel (%)	BG
Ikke besvaret	187	166	176		-	-	-		-	-
Omvalg til anden uddannelse	14	10	10		100	100	100		100	100
Total	14	10	10		-	-	-		-	-

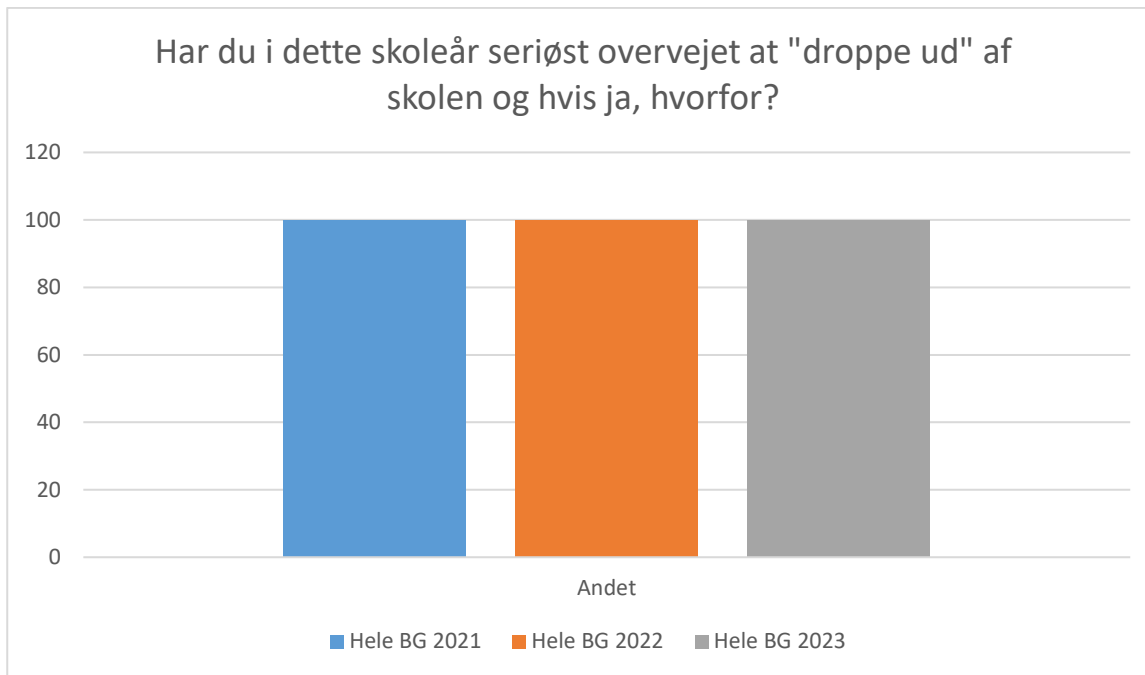


Hele BG 2021; Gennemsnit og spredning kan ikke beregnes.

Hele BG 2022; Gennemsnit og spredning kan ikke beregnes.

Hele BG 2023; Gennemsnit og spredning kan ikke beregnes.

Svarmulighed	Hele 2021: Antal	BG	Hele 2022: Antal	BG	Hele 2023: Antal	BG	Hele 2021: Andel (%)	BG	Hele 2022: Andel (%)	BG	Hele 2023: Andel (%)	BG
Ikke besvaret		180		148		163		-		-		-
Personlige årsager		21		28		23		100		100		100
Total		21		28		23		-		-		-



Hele BG 2021; Gennemsnit og spredning kan ikke beregnes.

Hele BG 2022; Gennemsnit og spredning kan ikke beregnes.

Hele BG 2023; Gennemsnit og spredning kan ikke beregnes.

Svarmulighed	Hele BG 2021: Antal	Hele BG 2022: Antal	Hele BG 2023: Antal	Hele BG 2021: Andel (%)	Hele BG 2022: Andel (%)	Hele BG 2023: Andel (%)
Ikke besvaret	198	166	175	-	-	-
Andet	3	10	11	100	100	100
Total	3	10	11	-	-	-

